

گزارش حسابرس مستقل و بازرس قانونی  
به مجمع عمومی عادی صاحبان سهام  
شرکت زرین معدن آسیا (سهامی عام)  
سال مالی منتهی به ۲۹ اسفند ۱۴۰۲



شماره:

تاریخ:

پیوست:

## گزارش حسابرس مستقل و بازرس قانونی

### به مجمع عمومی عادی صاحبان سهام شرکت زرین معدن آسیا (سهامی عام)

### گزارش حسابرسی صورتهای مالی

#### اظهارنظر

۱. صورتهای مالی تلفیقی و جداگانه شرکت زرین معدن آسیا (سهامی عام) شامل صورتهای وضعیت مالی به تاریخ ۲۹ اسفند ۱۴۰۲ و صورت‌های سود و زیان، تغییرات در حقوق مالکانه و جریان‌های نقدی برای سال مالی منتهی به تاریخ مزبور و یادداشت‌های توضیحی ۱ تا ۴۲، توسط این موسسه، حسابرسی شده است. به نظر این موسسه، صورتهای مالی یاد شده، وضعیت مالی گروه و شرکت در تاریخ ۲۹ اسفند ۱۴۰۲ و عملکرد مالی و جریان‌های نقدی گروه و شرکت را برای سال مالی منتهی به تاریخ مزبور، از تمام جنبه‌های بااهمیت، طبق استانداردهای حسابداری، به نحو منصفانه نشان می‌دهد.

#### مبانی اظهارنظر

۲. حسابرسی این موسسه طبق استانداردهای حسابرسی انجام شده است. مسئولیت‌های موسسه طبق این استانداردها در بخش مسئولیت‌های حسابرس و بازرس قانونی در حسابرسی صورتهای مالی توصیف شده است. این موسسه طبق الزامات آیین رفتار حرفه‌ای جامعه حسابداران رسمی ایران، مستقل از گروه است و سایر مسئولیت‌های اخلاقی را طبق الزامات مذکور انجام داده است. این موسسه اعتقاد دارد که شواهد حسابرسی کسب شده به عنوان مبنای اظهارنظر، کافی و مناسب است.

#### مسائل عمده حسابرسی

۳. منظور از مسائل عمده حسابرسی، مسائلی است که به قضاوت حرفه‌ای حسابرس، در حسابرسی صورتهای مالی تلفیقی و جداگانه سال جاری، دارای بیشترین اهمیت بوده‌اند. این مسائل در چارچوب حسابرسی صورتهای مالی تلفیقی و جداگانه و به منظور اظهارنظر نسبت به صورتهای مالی مزبور، مورد توجه قرار گرفته‌اند و اظهار نظر جداگانه‌ای نسبت به این مسائل ارائه نمی‌شود. مسائل زیر به عنوان مسائل عمده حسابرسی که در گزارش حسابرس اطلاع‌رسانی می‌شوند، تعیین شده‌اند:




گزارش حسابرس مستقل و بازرس قانونی (ادامه)  
شرکت زرین معدن آسیا (سهامی عام)

نحوه برخورد حسابرس	مسائل عمده حسابرسی
<p>رویه و فرایندهای مورد استفاده مدیریت به منظور شناسایی و ثبت معاملات اشخاص مرتبط مورد ارزیابی قرار گرفت. محاسبات نرخ فروش محصولات که بر اساس نرخ های فروش جهانی شمش، نرخ تسعیر و عیار محصول و گزارشات عیار سنجی (از سوی شرکت برون سازمانی دارای مجوز) تعیین می شود، مورد کنترل قرار گرفت. به منظور حصول اطمینان از وقوع، صحت و کامل بودن افشای معاملات با اشخاص وابسته، صورت تطبیق حساب و یا تاییدیه های لازم و مانده حساب منعکس در صورت مالی از اشخاص وابسته دریافت گردید. رسیدگی های لازم در خصوص مدارک و مستندات پشتوانه معاملات، مبالغ شناسایی شده و افشاء شده و روش های تحلیلی لازم به منظور شناسایی هر گونه معاملات صورت گرفته و افشاء شده به کار گرفته شده است.</p>	<p>۳-۱- معاملات با اشخاص وابسته به شرح یادداشت ۱-۵ صورتهای مالی، گروه و شرکت به ترتیب مبلغ ۴,۲۸۷ میلیارد ریال معادل ۲۴ درصد و شرکت مبلغ ۶,۲۵۸ میلیارد ریال معادل ۶۲ درصد از محصولات خود را به اشخاص وابسته به فروش رسانده است. با توجه به با اهمیت بودن معاملات صورت گرفته با اشخاص وابسته در مقایسه با کل عملیات شرکت، صحت اندازه گیری، کامل بودن، و افشای اینگونه معاملات و مانده های پایان سال اشخاص وابسته طرف معامله، یکی از مسائل عمده حسابرسی در نظر گرفته شده است.</p>

**تاکید بر مطلب خاص**

**ابهام نسبت به پیامدهای آتی**

۴. توجه مجمع عمومی صاحبان سهام را به یادداشت توضیحی ۱-۵-۵ صورتهای مالی جلب می نماید که در آن دلایل کاهش سود خالص نسبت به سال مالی قبل و اقدامات و تمهیدات شرکت نسبت به برون رفت آن تشریح شده است. مفاد این بند، تاثیری بر اظهار نظر این موسسه نداشته است.



**سایر بندهای توضیحی**

**حسابرسی سال گذشته**

۵. صورت‌های مالی تلفیقی و جداگانه برای سال منتهی به ۲۹ اسفند ۱۴۰۱ توسط حسابرس دیگری حسابرسی شده است و در گزارش مورخ ۱۸ تیر ۱۴۰۲ حسابرس مذکور، اظهار نظر تعدیل نشده ارائه شده است.

**سایر اطلاعات**

۶. مسئولیت "سایر اطلاعات" با هیئت مدیره شرکت است. "سایر اطلاعات" شامل گزارش تفسیری مدیریت است.

اظهار نظر این موسسه نسبت به صورتهای مالی، به سایر اطلاعات تسری ندارد و لذا این موسسه نسبت به آن هیچ گونه اطمینانی ارائه نمی کند.

مسئولیت این موسسه، مطالعه سایر اطلاعات به منظور تشخیص مغایرت های با اهمیت بین سایر اطلاعات و صورت های مالی یا شناخت کسب شده توسط حسابرس در جریان حسابرسی، و یا مواردی است که به نظر می رسد تحریفی با اهمیت در سایر اطلاعات وجود دارد. در صورتی که این موسسه، بر اساس کار انجام شده، به این نتیجه برسد که تحریفی با اهمیت در سایر اطلاعات وجود دارد، باید آن را گزارش کند. در این خصوص، مطلب قابل گزارشی وجود ندارد.

**مسئولیت های هیئت مدیره در قبال صورتهای مالی**

۷. مسئولیت تهیه و ارائه منصفانه صورتهای مالی تلفیقی و جداگانه شرکت طبق استانداردهای حسابداری و همچنین طراحی، اعمال و حفظ کنترل های داخلی لازم برای تهیه صورتهای مالی عاری از تحریف با اهمیت ناشی از تقلب یا اشتباه، بر عهده هیئت مدیره است.

در تهیه صورتهای مالی تلفیقی و جداگانه شرکت، هیئت مدیره مسئول ارزیابی توانایی شرکت به ادامه فعالیت و حسب ضرورت، افشای موضوعات مرتبط با ادامه فعالیت و مناسب بودن بکارگیری مبنای حسابداری تداوم فعالیت است، مگر اینکه قصد انحلال شرکت یا توقف عملیات آن وجود داشته باشد، یا راهکار واقع بینانه دیگری به جز موارد مذکور وجود نداشته باشد.





### مسئولیت‌های حسابرس و بازرس قانونی در حسابرسی صورتهای مالی

۸. اهداف حسابرس شامل کسب اطمینان معقول از اینکه صورتهای مالی تلفیقی و جداگانه شرکت، عاری از تحریف بااهمیت ناشی از تقلب یا اشتباه است و صدور گزارش حسابرس که شامل اظهارنظر وی می‌شود. اطمینان معقول، سطح بالایی از اطمینان است، اما حتی با انجام حسابرسی طبق استانداردهای حسابرسی ممکن است همه تحریف‌های بااهمیت، در صورت وجود، کشف نشود. تحریف‌ها که ناشی از تقلب یا اشتباه می‌باشند، زمانی بااهمیت تلقی می‌شوند که به‌طور منطقی انتظار رود، به تنهایی یا در مجموع، بتوانند بر تصمیمات اقتصادی استفاده‌کنندگان که بر مبنای صورتهای مالی تلفیقی و جداگانه شرکت اتخاذ می‌شود، اثر بگذارند.

در چارچوب انجام حسابرسی طبق استانداردهای حسابرسی، بکارگیری قضاوت حرفه‌ای و حفظ نگرش تردید حرفه‌ای در سراسر کار حسابرسی ضروری است، همچنین:

- خطرهای تحریف بااهمیت صورتهای مالی تلفیقی و جداگانه شرکت ناشی از تقلب یا اشتباه مشخص و ارزیابی می‌شود، روش‌های حسابرسی در برخورد با این خطرها طراحی و اجرا، و شواهد حسابرسی کافی و مناسب به‌عنوان مبنای اظهارنظر کسب می‌شود. از آنجا که تقلب می‌تواند همراه با تبانی، جعل، حذف عمدی، ارائه نادرست اطلاعات، یا زیرپاگذاری کنترل‌های داخلی باشد، خطر عدم کشف تحریف بااهمیت ناشی از تقلب، بالاتر از خطر عدم کشف تحریف بااهمیت ناشی از اشتباه است.

- از کنترل‌های داخلی مرتبط با حسابرسی به منظور طراحی روش‌های حسابرسی مناسب شرایط موجود، و نه به قصد اظهارنظر نسبت به اثربخشی کنترل‌های داخلی گروه و شرکت، شناخت کافی کسب می‌شود.

- مناسب بودن رویه‌های حسابداری استفاده شده و معقول بودن برآوردهای حسابداری و موارد افشای مرتبط ارزیابی می‌شود.

- بر مبنای شواهد حسابرسی کسب شده، در مورد مناسب بودن بکارگیری مبنای حسابداری تداوم فعالیت و وجود یا نبود ابهامی بااهمیت در ارتباط با رویدادها یا شرایطی که می‌تواند تردیدی عمده نسبت به توانایی گروه و شرکت به ادامه فعالیت ایجاد کند، نتیجه‌گیری می‌شود. اگر چنین نتیجه‌گیری شود که ابهامی بااهمیت وجود دارد باید در گزارش حسابرس به اطلاعات افشا شده مرتبط با این موضوع در صورتهای مالی تلفیقی و جداگانه شرکت اشاره شود یا، اگر

اطلاعات افشا شده کافی نبود، اظهارنظر حسابرس تعدیل می گردد. نتیجه گیری‌ها مبتنی بر شواهد حسابرسی کسب شده تا تاریخ گزارش حسابرس است. با این حال، رویدادها یا شرایط آتی ممکن است سبب شود گروه یا شرکت، از ادامه فعالیت بازماند.

• کلیت ارائه، ساختار و محتوای صورتهای مالی تلفیقی و جداگانه، شامل موارد افشا، و اینکه آیا معاملات و رویدادهای مبنای تهیه صورتهای مالی تلفیقی و جداگانه شرکت، به گونه‌ای در صورتهای مالی منعکس شده‌اند که ارائه منصفانه حاصل شده باشد، ارزیابی می گردد.

شواهد حسابرسی کافی و مناسب در مورد اطلاعات مالی شرکت‌های گروه یا فعالیت‌های تجاری درون گروه به منظور اظهارنظر مناسب نسبت به صورتهای مالی تلفیقی و جداگانه شرکت کسب می گردد. حسابرس مسئول هدایت، سرپرستی و عملکرد حسابرسی گروه است. مسئولیت اظهارنظر حسابرس، تنها متوجه حسابرس است.

افزون بر این زمانبندی اجرا و دامنه برنامه ریزی شده کار حسابرسی و یافته های عمده حسابرسی، شامل ضعف های با اهمیت کنترل های داخلی که در جریان حسابرسی مشخص شده است، به ارکان راهبری اطلاع رسانی می شود.

به علاوه، یادداشتی مبنی بر رعایت الزامات اخلاقی مربوط به استقلال به ارکان راهبری ارائه می شود، و همه روابط و سایر موضوعاتی که می توان انتظار معقولی داشت بر استقلال اثرگذار باشد و، در موارد مقتضی، تدابیر ایمن ساز مربوط به اطلاع آنها می رسد.

از بین موضوعات اطلاع رسانی شده به ارکان راهبری، آن دسته از مسائلی که در حسابرسی صورتهای مالی دوره جاری دارای بیشترین اهمیت بوده‌اند و بنابراین مسائل عمده حسابرسی به شمار می روند مشخص می شود. این مسائل در گزارش حسابرس توصیف می شوند، مگر اینکه طبق قوانین یا مقررات افشای آن مسائل منع شده باشد یا هنگامی که، در شرایط بسیار نادر، حسابرس به این نتیجه برسد که مسائل مذکور نباید در گزارش حسابرس اطلاع رسانی شود زیرا به طور معقول انتظار می رود پیامدهای نامطلوب اطلاع رسانی بیش از منافع عمومی حاصل از آن باشد.

همچنین این موسسه به عنوان بازرس قانونی مسئولیت دارد موارد عدم رعایت الزامات قانونی مقرر در اصلاحیه قانون تجارت و مفاد اساسنامه شرکت و نیز سایر موارد لازم را به مجمع عمومی عادی صاحبان سهام گزارش کند.



### گزارش در مورد سایر الزامات قانونی و مقرراتی شرکت زرین معدن آسیا (سهامی عام)

#### سایر وظایف بازرس قانونی

۹. پیگیری های شرکت جهت انجام تکالیف مقرر در مجمع عمومی عادی مورخ ۲۸ تیر ۱۴۰۲ صاحبان سهام، در خصوص رعایت کامل مفاد دستور العمل های سازمان بورس و اوراق بهادار و قوانین و مقررات مبارزه با پولشویی (مفاد بندهای ۱۲، ۱۳ و ۱۷ این گزارش) منجر به نتیجه نهایی نگردیده است.
۱۰. معاملات مندرج در یادداشت توضیحی ۲-۳۹، به عنوان کلیه معاملات مشمول ماده ۱۲۹ اصلاحیه قانون تجارت که طی دوره مالی مورد گزارش انجام شده و توسط هیئت مدیره شرکت به اطلاع این موسسه رسیده، مورد بررسی قرار گرفته است. در مورد معاملات مذکور، مفاد ماده فوق مبنی بر کسب مجوز از هیئت مدیره و عدم شرکت مدیر ذینفع در رای گیری رعایت شده است. به نظر این موسسه، به استثنای تامین مالی صورت گرفته، شواهدی حاکی از اینکه سایر معاملات مزبور با شرایط مناسب تجاری و در روال عادی عملیات شرکت انجام نگرفته باشد، جلب نشده است.
۱۱. گزارش هیئت مدیره درباره فعالیت و وضع عمومی شرکت، موضوع ماده ۲۳۲ اصلاحیه قانون تجارت و ماده ۳۷ اساسنامه، که به منظور تقدیم به مجمع عمومی عادی صاحبان سهام تنظیم گردیده، مورد بررسی این موسسه قرار گرفته است. با توجه به رسیدگی های انجام شده، نظر این موسسه به موارد با اهمیتی که حاکی از مغایرت اطلاعات مندرج در گزارش مذکور با اسناد و مدارک ارائه شده از جانب هیئت مدیره باشد، جلب نشده است.

#### سایر مسئولیت های قانونی و مقرراتی حسابرس

۱۲. ضوابط و مقررات وضع شده توسط سازمان بورس و اوراق بهادار در ارتباط با مفاد بند ۱ ماده ۱۱ دستور العمل الزامات افشای اطلاعات و تصویب معاملات اشخاص وابسته مبنی بر افشای فوری معاملات با اشخاص وابسته (شرکت تهیه و تولید مواد معدنی ایران) رعایت نشده است.
۱۳. دستورالعمل حاکمیت شرکتی (موضوع ابلاغیه ۱۲۲/۱۱۷۶۳۵ مورخ ۱۴۰۱/۰۹/۲۲ سازمان بورس و اوراق بهادار) در خصوص مفاد ماده ۱۴ مبنی بر تشکیل کمیته ریسک و کمیته انتصابات، رعایت نشده است.



گزارش حسابرس مستقل و بازرس قانونی (ادامه)  
شرکت زرین معدن آسیا (سهامی عام)

۱۴. در رعایت ابلاغیه ۱۲۲/۱۱۷۶۳۵ مورخ ۱۴۰۱/۰۹/۲۲ سازمان بورس و اوراق بهادار و مفاد ماده ۴۱ دستورالعمل حاکمیت شرکتی در خصوص کمک‌های عام المنفعه و پرداخت در راستای مسئولیت‌های اجتماعی مورد بررسی قرار گرفته است. با توجه به بررسی‌های انجام شده موارد با اهمیتی در خصوص عدم رعایت مفاد ماده ۴۰ دستورالعمل مزبور برخورد نشده است.
۱۵. در رعایت مفاد ماده ۱۶ دستورالعمل انضباطی ناشران پذیرفته شده در بورس و اوراق بهادار، در خصوص پیشنهاد تقسیم سود هیئت مدیره به مبلغ ۵۸ میلیارد ریال (یادداشت توضیحی ۴۲)، به نظر این موسسه سود سهام پیشنهادی هیئت مدیره از انطباق لازم با مفاد ماده ۲۴۱ اصلاحیه قانون تجارت برخوردار می‌باشد.
۱۶. کنترل‌های داخلی حاکم بر گزارشگری مالی، در چارچوب چک لیست ابلاغی سازمان بورس و اوراق بهادار توسط این موسسه مورد ارزیابی قرار گرفته است. بر اساس بررسی‌های انجام شده و با در نظر داشتن محدودیت‌های ذاتی کنترل‌های داخلی، به استثنای مفاد بند های ۲۶ الی ۲۹ مبنی بر ارزیابی ریسک‌های مربوط به حوزه فعالیت شرکت و تصمیم‌گیری در خصوص آن، این موسسه به موارد با اهمیتی که حاکی از عدم رعایت مفاد چک لیست یاد شده باشد، برخورد نکرده است.
۱۷. در اجرای ماده (۴) رویه اجرایی حسابرسان در ارزیابی اجرای مقررات مبارزه با پولشویی و تامین مالی تروریسم در شرکت‌های تجاری و موسسات غیرتجاری، موضوع ماده (۴۶) آئین‌نامه اجرایی ماده (۱۴) الحاقی قانون مبارزه با پولشویی، رعایت مفاد قانون و مقررات مذکور در چارچوب چک لیست‌های ابلاغی مرجع ذریبط و استانداردهای حسابرسی، توسط این موسسه مورد ارزیابی قرار گرفته که موارد عدم رعایت، به مرکز اطلاعات مالی وزارت امور اقتصادی و دارائی ارسال شده است.

۳۱ خرداد ۱۴۰۳

مؤسسه حسابرسی و خدمات مدیریت

ارقام نگر آریا (حسابداران رسمی)

مهتاز خشنودنیا شماره: مصطفی منصوری خواه

شماره عضویت: ۹۱۱۹۰۷ شماره عضویت: ۹۵۲۲۴۶





تاریخ:

شماره:

پیوست:

شرکت زرین معدن آسیا (سهامی عام)

صورت های مالی تلفیقی و جداگانه

سال مالی منتهی به ۲۹ اسفند ۱۴۰۲

مجمع عمومی عادی صاحبان سهام

با احترام

به پیوست صورت های مالی تلفیقی و جداگانه شرکت زرین معدن آسیا (سهامی عام) مربوط به سال مالی منتهی به ۲۹ اسفند ۱۴۰۲ تقدیم می شود. اجزای تشکیل دهنده صورت های مالی به قرار زیر است:

شماره صفحه

۲

الف صورت های مالی اساسی تلفیقی

• صورت سود و زیان تلفیقی

۳

• صورت وضعیت مالی تلفیقی

۴

• صورت تغییرات در حقوق مالکانه تلفیقی

۵

• صورت جریان های نقدی تلفیقی

ب صورت های مالی اساسی جداگانه شرکت زرین معدن آسیا (سهامی عام)

۶

• صورت سود و زیان جداگانه

۷

• صورت وضعیت مالی جداگانه

۸

• صورت تغییرات در حقوق مالکانه جداگانه

۹

• صورت جریان های نقدی جداگانه

۱۰-۶۲

ج یادداشت های توضیحی صورت های مالی

صورت های مالی تلفیقی و جداگانه شرکت طبق استانداردهای حسابداری تهیه شده و در تاریخ ۱۴۰۲/۰۳/۲۶ به تایید هیات مدیره شرکت رسیده است.

امضاء

سمت

نماینده اشخاص حقوقی

اعضای هیات مدیره

بنیاد علم و فن آوری جمیلی

آقای حسین جوادی

رئیس هیات مدیره

شرکت سرمایه گذاری صنعت و معدن اعتماد ایران

آقای علی اکبر ولی پور

نایب رئیس هیات مدیره

شرکت صنعتی و معدنی کیمیای زنجان گستران

آقای مهدی افشار

عضو هیات مدیره

شرکت تولید و توسعه سرب و روی ایرانیان

آقای ولی اله بیات

عضو هیات مدیره

شرکت توسعه تجارت امید ایرانیان

آقای سروش مودب

عضو هیات مدیره

آقای شهرام کدخدائی

شرکت زرین معدن آسیا (سهامی عام)

صورت سود و زیان تلفیقی

سال مالی منتهی به ۲۹ اسفند ۱۴۰۲

(مبالغ به میلیون ریال)

(تجدید ارائه شده)

سال ۱۴۰۱	سال ۱۴۰۲	یادداشت
میلیون ریال	میلیون ریال	
۱۲,۹۵۵,۵۱۳	۱۷,۶۵۸,۹۲۳	۵ درآمدهای عملیاتی
(۱۰,۰۳۶,۳۱۵)	(۱۶,۳۱۱,۹۲۹)	۶ بهای تمام شده درآمدهای عملیاتی
۲,۹۱۹,۱۹۸	۱,۳۴۶,۹۹۴	سود ناخالص
(۵۲۵,۵۰۴)	(۹۸۴,۲۳۸)	۷ هزینه های فروش، اداری و عمومی
۱,۴۲۲,۱۳۷	۱,۰۷۶,۷۵۵	۸ سایر درآمدها
۳,۸۰۵,۸۳۱	۱,۴۳۹,۴۹۰	سود عملیاتی
(۲۳۹,۳۳۶)	(۱,۰۵۱,۱۴۲)	۹ هزینه های مالی
۸۸,۰۸۵	۵۴۸,۰۲۷	۱۰ سایر درآمدهای غیر عملیاتی
۳,۶۵۴,۵۸۰	۹۳۶,۳۷۵	سود قبل از احتساب سهم گروه از سود شرکت های وابسته
۶۲,۱۸۶	۶۴,۴۷۳	۱۶ سهم گروه از سود شرکت های وابسته
۳,۷۱۶,۷۶۶	۱,۰۰۰,۸۴۸	سود عملیات قبل از مالیات
(۳۶,۸۱۲)	(۱۲۰,۹۰۶)	۳۱ هزینه مالیات بر درآمد
۳,۶۷۹,۹۵۴	۸۷۹,۹۴۲	سود خالص
		قابل انتساب به
۳,۰۵۱,۰۵۹	۶۵۲,۹۹۷	مالکان شرکت اصلی
۶۲۸,۸۹۴	۲۲۶,۹۴۵	منافع فاقد حق کنترل
۳,۶۷۹,۹۵۴	۸۷۹,۹۴۲	
		سود هر سهم قابل انتساب به مالکان شرکت اصلی:
۸۲۸	۲۸۸	عملیاتی (ریال)
(۲۳)	(۱۱۶)	غیر عملیاتی (ریال)
۸۰۵	۱۷۲	سود پایه هر سهم (ریال)

سود هر سهم قابل انتساب به مالکان شرکت اصلی:

عملیاتی (ریال)

غیر عملیاتی (ریال)

سود پایه هر سهم (ریال)

از آنجائیکه اقلام تشکیل دهنده سود و زیان جامع محدود به سود خالص سال می باشد لذا سود و زیان جامع ارائه نشده است.

یادداشتهای توضیحی، بخش جدایی ناپذیر صورت های مالی است.

ارتقا نام فکر آریا  
از سید حسامی و خدمات مدیریت  
گروه آموزشی

شرکت زرین معدن آسیا  
(سهامی عام)  
شماره ثبت: ۴۳۱۸



شرکت زرین معدن آسیا (سهامی عام)

صورت وضعیت مالی تلفیقی

به تاریخ ۲۹ اسفند ۱۴۰۲

(مبالغ به میلیون ریال)

۱۴۰۱/۱۲/۲۹	۱۴۰۲/۱۲/۲۹	یادداشت
		دارایی ها
		دارائیهای غیر جاری :
۶۶۸,۱۵۵	۱,۴۶۹,۳۸۲	۱۲ دارایی های ثابت مشهود
۳۸۹,۸۹۶	۵۷۳,۲۰۴	۱۳ دارایی های نامشهود
۴,۳۳۵	۳,۹۹۹	۱۴ سرقفلی
۱۸۴,۶۱۰	۳۶۹,۰۸۳	۱۶ سرمایه گذاری در شرکتهای وابسته
۸۳۱,۱۲۳	۸۰۹,۴۴۷	۱۷ سایر سرمایه گذاری های بلند مدت
<b>۲,۰۷۸,۰۱۹</b>	<b>۳,۲۲۵,۱۱۵</b>	<b>جمع دارایی های غیر جاری</b>
		دارایی های جاری :
۴۳,۶۳۶	۱۳۷,۸۶۳	۱۸ پیش پرداخت ها
۲,۴۱۷,۰۴۰	۳,۲۶۲,۱۳۸	۱۹ موجودی مواد و کالا
۵,۰۹۶,۶۶۴	۵,۳۵۸,۳۷۰	۲۰ دریافتی های تجاری و سایر دریافتی ها
۱۵۸,۳۰۱	۴۳۰,۵۵۱	۲۱ سرمایه گذاری های کوتاه مدت
۶۲۰,۷۹۷	۱,۰۱۹,۳۱۴	۲۲ موجودی نقد
<b>۸,۳۳۶,۴۳۸</b>	<b>۱۰,۱۹۸,۰۳۷</b>	<b>جمع دارایی های جاری</b>
<b>۱۰,۴۱۴,۴۵۵</b>	<b>۱۳,۴۲۳,۱۵۲</b>	<b>جمع دارایی ها</b>
		حقوق مالکانه و بدهی ها
		حقوق مالکانه
۳,۰۰۰,۰۰۰	۳,۸۵۰,۰۰۰	۲۳ سرمایه
-	۱۵,۳۵۶	۲۴ صرف سهام خزانه
۲۹۴,۱۷۶	۳۳۱,۶۹۲	۲۵ اندوخته قانونی
۳,۱۴۹,۳۹۶	۱,۴۰۹,۸۵۲	سود انباشته
(۳۴۷,۱۵۶)	(۵۱۶,۳۳۱)	۲۶ سهام خزانه
<b>۶,۰۹۶,۴۱۶</b>	<b>۵,۰۹۰,۵۶۹</b>	<b>حقوق مالکانه قابل اتساب به مالکان شرکت اصلی</b>
۱,۷۰۳,۸۷۰	۱,۷۹۵,۱۲۳	۲۷ منافع فاقد حق کنترل
<b>۷,۸۰۰,۲۸۵</b>	<b>۶,۸۸۵,۶۹۲</b>	<b>جمع حقوق مالکانه</b>
		بدهی ها
		بدهی های جاری
۲,۱۰۵,۲۸۳	۴,۹۶۸,۸۱۹	۲۸ پرداختی های تجاری و سایر پرداختی ها
۱۰,۷۱۸	-	۲۹ ذخیره مزایای پایان خدمت کارکنان
۲۴,۸۸۹	۵۱,۳۳۹	۳۱ مالیات پرداختی
۴۳۷,۰۴۵	۷۲۳,۴۵۳	۳۲ سود سهام پرداختی
-	۷۸۸,۰۹۰	۳۰ تسهیلات مالی
۲۶,۳۳۵	۵,۷۵۸	۳۳ پیش دریافت ها
<b>۲,۶۱۴,۱۷۰</b>	<b>۶,۵۳۷,۴۵۹</b>	<b>جمع بدهی های جاری</b>
<b>۲,۶۱۴,۱۷۰</b>	<b>۶,۵۳۷,۴۵۹</b>	<b>جمع بدهی ها</b>
<b>۱۰,۴۱۴,۴۵۵</b>	<b>۱۳,۴۲۳,۱۵۲</b>	<b>جمع حقوق مالکانه و بدهی ها</b>

یادداشت های توضیحی، بخش جدایی ناپذیر صورت های مالی است.

ارتقا نام نگار آرژانتین  
از هیئت مدیره حسابرسی و خدمات مدیریت  
گستر آرش

شرکت زرین معدن آسیا  
(سهامی عام)  
تاسیس ۱۳۸۵

شرکت زرین معدن آسیا (سهامی عام)  
 صورت تغییرات در حقوق مالکانه تلفیقی  
 سال مالی منتهی به ۲۹ اسفند ۱۴۰۲

(مبالغ به میلیون ریال)

سرمایه	صرف سهام خزانه	اندوخته قانونی	سود انباشته	سهام خزانه	حقوق مالکان شرکت اصلی	منافع فلاح حق کنترل	جمع حقوق مالکانه
۱,۰۸۰,۰۰۰	۲۶,۳۰۱	۱۴۰,۲۳۰	۲,۹۵۸,۸۵۴	(۲۶۹,۶۱۶)	۳,۹۳۵,۹۶۹	۹۴۱,۹۵۱	۴,۸۷۷,۹۲۰
-	-	-	۳,۰۵۱,۰۶۰	-	۳,۰۵۱,۰۶۰	۶۲۸,۸۹۴	۳,۶۷۹,۹۵۴
-	-	-	(۸۳۱,۲۶۴)	-	(۸۳۱,۲۶۴)	(۷۵,۰۱۱)	(۹۰۶,۲۷۵)
-	-	(۸,۷۱۱)	(۴۵,۵۳۴)	-	(۵۴,۲۴۶)	۵۴,۲۴۶	-
۱,۹۲۰,۰۰۰	-	-	(۱,۹۲۰,۰۰۰)	-	-	۱۵۳,۷۹۰	۱۵۳,۷۹۰
-	-	-	-	(۱۶۴,۸۰۹)	(۱۶۴,۸۰۹)	-	(۱۶۴,۸۰۹)
-	-	-	-	۸۶,۳۱۹	۸۶,۳۱۹	-	۸۶,۳۱۹
-	-	-	-	۹۵۰	۹۵۰	-	۹۵۰
-	(۲۶,۳۰۱)	-	(۵,۰۷۸)	-	(۳۱,۳۷۹)	-	(۳۱,۳۷۹)
-	-	۱۶۲,۴۵۷	(۱۶۲,۴۵۷)	-	-	-	-
-	-	-	۱۰۳,۸۱۵	-	۱۰۳,۸۱۵	-	۱۰۳,۸۱۵
۳,۰۰۰,۰۰۰	-	۲۹۴,۱۷۶	۳,۱۴۹,۳۹۶	(۳۴۷,۱۵۶)	۶,۰۹۶,۶۱۶	۱,۷۰۳,۸۷۰	۷,۸۰۰,۲۸۶
-	-	-	۶۵۲,۹۹۷	-	۶۵۲,۹۹۷	۲۲۶,۹۴۵	۸۷۹,۹۴۲
-	-	-	(۱,۴۹۲,۲۲۲)	-	(۱,۴۹۲,۲۲۲)	(۵۴۶,۷۹۵)	(۳,۰۳۹,۰۱۷)
۸۵۰,۰۰۰	-	-	(۸۵۰,۰۰۰)	-	-	۳۹۸,۳۰۰	۳۹۸,۳۰۰
-	-	-	-	(۲۹۳,۷۶۰)	(۲۹۳,۷۶۰)	-	(۲۹۳,۷۶۰)
-	-	-	-	۱۰۹,۴۸۰	۱۰۹,۴۸۰	-	۱۰۹,۴۸۰
-	-	-	-	۱۵,۱۰۵	۱۵,۱۰۵	-	۱۵,۱۰۵
-	۱۵,۳۵۶	-	-	-	۱۵,۳۵۶	-	۱۵,۳۵۶
-	-	۳۷,۵۱۶	(۵۰,۳۱۹)	-	(۱۲,۸۰۳)	۱۲,۸۰۳	-
۳,۸۵۰,۰۰۰	۱۵,۳۵۶	۳۳۱,۶۹۲	۱,۴۰۹,۸۵۲	(۵۱۶,۳۳۱)	۵,۰۹۰,۵۶۹	۱,۷۹۵,۱۲۳	۶,۸۸۵,۶۹۲

مانده در ۱۴۰۱/۱۰/۱۰  
 تغییرات حقوق مالکانه در سال ۱۴۰۱  
 سودهای گزارش شده در صورت های مالی سال ۱۴۰۱  
 سود سهام منسوب  
 تعدیل واکناری سهام شرکت فرعی  
 افزایش سرمایه  
 خرید سهام خزانه  
 فروش سهام خزانه  
 سهام شرکت اصلی در مالکیت شرکت فرعی  
 سود (زیان) حاصل از فروش سهام خزانه  
 تخصیص به اندوخته قانونی  
 آثار عملیات منافع فلاح حق کنترل  
 مانده در ۱۴۰۱/۱۲/۲۹  
 تغییرات حقوق مالکانه در سال ۱۴۰۲  
 سود خاص سال ۱۴۰۲  
 سود سهام منسوب  
 افزایش سرمایه  
 خرید سهام خزانه  
 فروش سهام خزانه  
 سهام شرکت اصلی در مالکیت شرکت فرعی  
 سود حاصل از فروش سهام خزانه  
 تخصیص به اندوخته قانونی  
 مانده در ۱۴۰۲/۱۲/۲۹

اررقام فکتو آریا  
 موسسه حسابداری و خدمات مدیریت  
 گستر آرش

شرکت زرین معدن آسیا  
 (سهامی عام)  
 شماره ثبت ۶۲۸۵

بازداشت های توضیحی، بخش جدایی ناپذیر صورت های مالی است.  
 ۴



شرکت زرین معدن آسیا (سهامی عام)

صورت جریان های نقدی تلفیقی

سال مالی منتهی به ۲۹ اسفند ۱۴۰۲

(مبالغ به میلیون ریال)

سال ۱۴۰۱	سال ۱۴۰۲	یادداشت
۲,۳۱۹,۹۲۳	۳,۳۱۶,۲۳۹	۳۵
(۲۷۹,۸۷۳)	(۱۰۴,۴۵۶)	
۲,۰۴۰,۰۵۰	۳,۲۱۱,۷۸۳	
(۲۸۵,۱۶۷)	(۸۰۷,۵۱۲)	
-	۱۹۶,۸۳۵	
(۱۲۱,۵۳۷)	(۱۸۴,۶۹۳)	
(۱۱,۰۹۱)	(۱۶۲,۷۹۷)	
-	۱۵۸,۳۰۱	
(۱۰۵,۰۰۰)	(۲۳۰,۵۵۱)	
(۱۲۴,۸۰۰)	-	
-	(۹۸۰,۳۳۹)	
-	۴۱۵,۰۰۰	
۱۸۳,۸۲۶	-	
۲۰۲,۳۹۲	۱۱۳,۷۳۴	
-	۵۶,۰۱۲	
۲۷,۰۳۷	۱۳۴,۳۳۰	
۳۵,۴۵۶	۲۱,۷۲۰	
(۱۹۷,۸۸۴)	(۱,۴۶۹,۸۶۰)	
۱,۸۴۲,۱۶۶	۱,۷۴۱,۹۲۳	
۸۰,۰۰۰	۲۹۴,۰۴۷	
(۶۳,۴۱۲)	-	
۱۷۸,۷۱۸	-	
-	۱۲۴,۸۳۶	
(۵۰,۰۰۰)	(۲۹۳,۷۶۰)	
۳۵۰,۰۰۰	۳,۶۵۷,۱۹۹	
(۹۹۴,۴۸۷)	(۲,۹۰۹,۲۴۹)	
(۲۳۹,۳۳۶)	(۱,۰۱۱,۰۰۳)	
(۵۸۷,۹۰۲)	(۱,۳۰۵,۸۰۴)	
(۱,۳۲۶,۴۱۹)	(۱,۳۴۳,۷۳۴)	
۴۱۵,۷۴۵	۳۹۸,۱۸۹	
۲۰۴,۳۱۰	۶۲۰,۷۹۷	
۸۴۲	۲۳۰	
۶۲۰,۷۹۷	۱,۰۱۹,۲۱۴	
۲۴۳,۳۸۳	-	۳۶

جریان های نقدی حاصل از فعالیتهای عملیاتی:

نقد حاصل از عملیات

پرداخت های نقدی بابت مالیات بر درآمد

جریان خالص ورود نقد حاصل از فعالیت های عملیاتی

جریان های نقدی حاصل از فعالیت های سرمایه گذاری:

پرداخت های نقدی برای خرید دارایی های ثابت مشهود

دریافت های نقدی ناشی از فروش دارایی ثابت

پرداخت های نقدی برای خرید دارایی های نامشهود

پرداخت های نقدی برای تحصیل سرمایه گذاری های بلند مدت

دریافت های نقدی ناشی از فروش سرمایه گذاری های کوتاه مدت

پرداخت های نقدی برای تحصیل سرمایه گذاری های کوتاه مدت

پرداخت نقدی بابت تسهیلات اعطایی به دیگران

پرداخت نقدی بابت تامین مالی به شرکت های وابسته

دریافت نقدی بابت بازپرداخت قرض از شرکت های وابسته

دریافت نقدی بابت استرداد تسهیلات اعطایی به دیگران

دریافت وجه حاصل از فروش سرمایه گذاری

دریافت های نقدی حاصل از سود سرمایه گذاری ها

دریافت های نقدی حاصل از سپرده های سرمایه گذاریهای بانکی

دریافت های نقدی حاصل از سود سایر سرمایه گذاری ها

جریان خالص خروج نقد حاصل از فعالیت های سرمایه گذاری

جریان خالص ورود نقد قبل از فعالیت های تامین مالی

جریان های نقدی حاصل از فعالیتهای تامین مالی:

دریافت قرض الحسنه از اشخاص وابسته

بازپرداخت وجوه دریافتی از اشخاص وابسته

دریافت نقدی حاصل از افزایش سرمایه

دریافت نقدی ناشی از فروش سهام خزانه

پرداخت های نقدی برای خرید سهام خزانه

دریافت های نقدی حاصل از تسهیلات

پرداختهای نقدی بابت اصل تسهیلات

پرداخت های نقدی بابت سود تسهیلات

پرداخت های نقدی بابت سود سهام

جریان خالص خروج نقد حاصل از فعالیت های تامین مالی

خالص افزایش در موجودی نقد

مانده موجودی نقد در ابتدای سال

تأثیر تغییرات نرخ ارز

مانده موجودی نقد در پایان سال

معاملات غیر نقدی

یادداشت های توضیحی، بخش جدایی ناپذیر صورت های مالی است.

رقم تکرار آریا  
سند حسابداری و خدمات مدیریت  
گستر آرش

شرکت زرین معدن آسیا  
(سهامی عام)  
شماره ثبت: ۶۲۸۵

۵  
نور

شرکت زرین معدن آسیا (سهامی عام)

صورت سود و زیان جداگانه

سال مالی منتهی به ۲۹ اسفند ۱۴۰۲

(مبالغ به میلیون ریال)

(تجدید ارائه شده)

سال ۱۴۰۱	سال ۱۴۰۲	یادداشت
۸,۴۸۸,۸۱۹	۱۰,۰۶۱,۱۹۶	۵ درآمدهای عملیاتی
(۶,۴۲۸,۶۱۳)	(۸,۹۵۷,۹۲۳)	۶ بهای تمام شده درآمدهای عملیاتی
۲,۰۶۰,۲۰۶	۱,۱۰۳,۲۷۲	سود ناخالص
(۳۲۹,۱۷۱)	(۶۳۶,۲۱۸)	۷ هزینه های فروش ، اداری و عمومی
۷۳۲,۴۶۲	۷۰۰,۲۹۵	۸ سایر درآمدها
۲,۴۶۳,۴۹۷	۱,۱۶۷,۳۴۹	سود عملیاتی
(۲۳۹,۳۳۶)	(۱,۰۱۲,۱۶۵)	۹ هزینه های مالی
۵۴۸,۶۸۷	۴۸۳,۲۷۴	۱۰ سایر درآمدهای غیر عملیاتی
۲,۷۷۲,۸۴۸	۶۳۸,۴۵۸	سود قبل از مالیات
۶,۳۹۰	(۷۳,۵۴۲)	۳۰ هزینه مالیات بر درآمد:
۲,۷۷۹,۲۳۸	۵۶۴,۹۱۶	سود خالص
		سود پایه هر سهم:
۶۴۷	۲۸۸	عملیاتی (ریال)
۸۰	(۱۳۹)	غیر عملیاتی (ریال)
۷۲۸	۱۴۹	سود پایه هر سهم (ریال)

از آنجائیکه افلام تشکیل دهنده سود و زیان جامع محدود به سودخالص سال می باشد لذا سود و زیان جامع ارائه نشده است.

یادداشتهای توضیحی ، بخش جدایی ناپذیر صورت های مالی است .



اررقام نگر آریا  
رئیس حسابرسی و خدمات مدیریت  
گروه زرین

Handwritten signature in blue ink.

Handwritten signature in blue ink.



شرکت زرین معدن آسیا (سهامی عام)

صورت وضعیت مالی جداگانه

به تاریخ ۲۹ اسفند ۱۴۰۲

(مبالغ به میلیون ریال)

۱۴۰۱/۱۲/۲۹	۱۴۰۲/۱۲/۲۹	یادداشت	دارایی ها
			دارائیهای غیر جاری :
۹۸,۱۵۰	۴۵۴,۸۷۶	۱۲	دارایی های ثابت مشهود
۹۳,۳۳۳	۲۱۹,۸۸۳	۱۳	دارایی های نامشهود
۶۳۸,۲۰۶	۷۶۵,۱۷۶	۱۵	سرمایه گذاری در شرکت های فرعی
۹۰,۰۰۱	۲۵۷,۴۵۸	۱۶	سرمایه گذاری در شرکت های وابسته
۸۰۱,۴۳۴	۷۹۷,۸۵۳	۱۷	سایر سرمایه گذاری های بلند مدت
۱,۷۲۱,۰۲۴	۲,۴۹۵,۲۴۶		جمع دارایی های غیر جاری
			دارایی های جاری :
۲۵,۳۸۰	۳۲,۶۶۸	۱۸	بیش پرداخت ها
۸۲۶,۳۱۵	۲,۳۹۱,۲۰۷	۱۹	موجودی مواد و کالا
۴,۳۲۶,۸۵۲	۳,۷۲۱,۸۵۳	۲۰	دریافتی های تجاری و سایر دریافتی ها
۱۲۸,۳۰۱	۱۶۶,۳۱۴	۲۱	سرمایه گذاری های کوتاه مدت
۴۶۶,۳۹۱	۷۲۸,۳۷۸	۲۲	موجودی نقد
۵,۷۷۴,۲۴۹	۷,۰۴۱,۳۲۰		جمع دارایی های جاری
۷,۴۹۴,۲۶۳	۹,۵۳۶,۵۶۶		جمع دارایی ها
			حقوق مالکانه و بدهی ها
			حقوق مالکانه
۳,۰۰۰,۰۰۰	۳,۸۵۰,۰۰۰	۲۳	سرمایه
۲۰,۸۷۲	۱۵,۳۵۶	۲۴	سرمایه خزانة
۲۴۶,۹۶۲	۲۷۵,۲۰۸	۲۵	اندوخته قانونی
۲,۷۶۴,۴۲۳	۹۵۱,۰۹۴		سود انباشته
(۲۰۰,۲۵۱)	(۳۸۴,۵۳۱)	۲۶	سهم خزانة
۵,۸۳۲,۰۰۶	۴,۷۰۷,۱۲۶		جمع حقوق مالکانه
			بدهی ها
			بدهی های جاری
۱,۳۱۴,۳۲۸	۳,۵۸۹,۹۹۹	۲۸	پرداختی های تجاری و سایر پرداختی ها
۱۰,۷۱۸	-	۲۹	ذخیره مزایای پایان خدمت کارکنان
-	-	۳۱	مالیات پرداختی
۳۲۶,۸۴۰	۷۱۷,۱۵۵	۳۲	سود سهام پرداختی
-	۵۱۶,۵۲۷	۳۰	تسهیلات مالی
۱۰,۳۷۱	۵,۷۵۸	۳۳	بیش دریافت ها
۱,۶۶۲,۲۵۷	۴,۸۲۹,۴۳۹		جمع بدهی های جاری
۱,۶۶۲,۲۵۷	۴,۸۲۹,۴۳۹		جمع بدهی ها
۷,۴۹۴,۲۶۳	۹,۵۳۶,۵۶۶		جمع حقوق مالکانه و بدهی ها

یادداشت های توضیحی ، بخش جدایی ناپذیر صورت های مالی است .

ارقام نگر آریا  
بوسه حسابرسی و خدمات مدیریت  
گرمسار شرقی

شرکت زرین معدن آسیا  
سهامی عام  
شماره ثبت ۶۲۸۵

شرکت زرین معدن آسیا (سهامی عام)  
 صورت تغییرات در حقوق مالکانه جداگانه  
 سال مالی منتهی به ۲۹ اسفند ۱۴۰۲

(مبالغ به میلیون ریال)

سرمايه	صرف سهام خزانة	اندوخته قانونی	سود انباشته	سهام خزانة	جمع كل
مانده در ۱۴۰۱/۰۱/۰۱	۲۶,۳۰۱	۱۰۸,۰۰۰	۲,۸۸۴,۱۴۷	(۱۲۱,۷۶۱)	۲,۹۷۶,۶۸۶
تغییرات حقوق مالکانه در سال ۱۴۰۱					
سودخالص گزارش شده در صورت های مالی سال ۱۴۰۱	-	-	۲,۷۷۹,۳۳۸	-	۲,۷۷۹,۳۳۸
سود سهام مصوب	-	-	(۸۴۰,۰۰۰)	-	(۸۴۰,۰۰۰)
افزایش سرمایه	۱,۹۲۰,۰۰۰	-	(۱,۹۲۰,۰۰۰)	-	-
خرید سهام خزانة	-	-	-	(۱۶۴,۸۰۹)	(۱۶۴,۸۰۹)
فروش سهام خزانة	-	-	-	۸۶,۳۱۹	۸۶,۳۱۹
زیان حاصل از فروش سهام خزانة	-	(۵,۴۲۹)	-	-	(۵,۴۲۹)
تخصیص به اندوخته قانونی	-	۱۳۸,۹۶۲	(۱۳۸,۹۶۲)	-	-
مانده در ۱۴۰۱/۱۲/۲۹	۲۰,۸۷۲	۲۴۶,۹۶۲	۲,۷۶۴,۲۳۳	(۲۰۰,۲۵۱)	۵,۸۴۲,۰۰۶
تغییرات حقوق مالکانه در سال ۱۴۰۲					
سودخالص سال ۱۴۰۲	-	-	۵۴۴,۹۱۶	-	۵۴۴,۹۱۶
سود سهام مصوب	-	-	(۱,۵۰۰,۰۰۰)	-	(۱,۵۰۰,۰۰۰)
افزایش سرمایه	۸۵۰,۰۰۰	-	(۸۵۰,۰۰۰)	-	-
خرید سهام خزانة	-	-	-	(۲۹۲,۷۶۰)	(۲۹۲,۷۶۰)
فروش سهام خزانة	-	-	-	۱۰۹,۴۸۰	۱۰۹,۴۸۰
زیان حاصل از فروش سهام خزانة	-	(۵,۵۱۶)	-	-	(۵,۵۱۶)
تخصیص به اندوخته قانونی	-	۲۸,۳۴۶	(۲۸,۳۴۶)	-	-
مانده در ۱۴۰۲/۱۲/۲۹	۲,۸۵۰,۰۰۰	۲۷۵,۳۰۸	۹۵۱,۰۹۴	(۲۸۴,۵۳۱)	۴,۷۰۷,۱۳۶

یادداشت های توضیحی بخش جدایی ناپذیر صورت های مالی است.

ار قدام نگر آریا  
 موسسه حسابرسی و خدمات مدیریت  
 گسترش آرش

شرکت زرین معدن آسیا  
 (سهامی عام)  
 شماره ثبت ۶۲۸۵

*(Handwritten signatures and stamps)*



شرکت زرین معدن آسیا (سهامی عام)  
صورت جریان های نقدی جداگانه  
سال مالی منتهی به ۲۹ اسفند ۱۴۰۲

(مبالغ به میلیون ریال)

سال ۱۴۰۱	سال ۱۴۰۲	یادداشت
		جریان های نقدی حاصل از فعالیت های عملیاتی:
		نقد حاصل از عملیات
۱,۹۶۱,۶۶۰	۳,۳۱۱,۵۸۹	۳۵
(۲۲۰,۹۴۱)	(۷۳,۵۴۲)	پرداخت های نقدی بابت مالیات بر درآمد
۱,۷۴۰,۷۱۹	۳,۲۳۸,۰۴۷	جریان خالص ورود نقد حاصل از فعالیت های عملیاتی
		جریان های نقدی حاصل از فعالیت های سرمایه گذاری:
(۵۴,۵۴۳)	(۳۷۸,۷۹۱)	پرداخت های نقدی برای خرید دارایی های ثابت مشهود
-	۱۵۶,۶۰۶	دریافت های نقدی ناشی از فروش دارایی ثابت
(۷۴,۳۷۰)	(۱۲۶,۸۱۰)	پرداخت های نقدی برای خرید دارایی های نامشهود
(۱۱,۰۹۱)	(۳۹۰,۸۴۶)	پرداخت های نقدی برای تحصیل سرمایه گذاری های بلند مدت
-	۱۲۸,۳۰۱	دریافت های نقدی ناشی از فروش سرمایه گذاری های کوتاه مدت
(۵۰,۰۰۰)	(۱۶۶,۲۱۴)	پرداخت های نقدی برای تحصیل سرمایه گذاری های کوتاه مدت
(۱۶۳,۱۶۱)	-	پرداخت نقدی بابت تحصیل سرمایه گذاری های بلند مدت ( علی الحساب سرمایه گذاری )
-	(۱,۲۶۸,۷۶۶)	پرداخت نقدی بابت تامین مالی به شرکت های وابسته
-	۴۱۵,۰۰۰	دریافت نقدی بابت بازپرداخت قرض از شرکت های وابسته
۱۸۳,۸۲۶	-	دریافت نقدی بابت استرداد تسهیلات اعطایی به دیگران
۲۵,۶۲۵	۴۸,۳۰۸	دریافت نقدی حاصل از سود نقدی سرمایه گذاری ها
۱۱,۳۷۵	۷۸,۹۹۶	دریافت های نقدی حاصل از سپرده سرمایه گذاری بانکی
۲۰۳,۳۹۲	۳۰,۶۳۶	دریافت های نقدی حاصل از فروش سرمایه گذاری ها
-	۲۱,۶۶۳	دریافت های نقدی ناشی از سود سایر سرمایه گذاری ها
۷۱,۱۵۳	(۱,۲۵۱,۹۱۷)	جریان خالص خروج نقد حاصل از فعالیت های سرمایه گذاری
۱,۸۱۱,۸۷۲	۱,۹۸۶,۱۳۰	جریان خالص ورود نقد قبل از فعالیت های تامین مالی
		جریان های نقدی حاصل از فعالیت های تامین مالی:
(۶۰,۰۰۰)	-	بازپرداخت نقدی بابت تسهیلات دریافتی از دیگران
۶۰,۰۰۰	۷۰,۷۸۲	دریافت نقدی بابت تامین مالی از شرکت های گروه
-	۱۰۲,۹۶۴	دریافت های نقدی برای فروش سهام خزانه
(۵۰,۰۰۰)	(۳۹۳,۷۶۰)	پرداخت های نقدی برای خرید سهام خزانه
۲۵۰,۰۰۰	۳,۴۰۷,۱۹۹	دریافت های نقدی بابت تسهیلات
(۹۹۴,۴۸۷)	(۳,۹۰۹,۲۴۹)	پرداخت های نقدی بابت اصل تسهیلات
(۲۳۹,۳۳۶)	(۹۹۳,۵۸۸)	پرداخت های نقدی بابت سود تسهیلات
(۴۸۰,۸۹۰)	(۱,۱۰۹,۶۸۵)	پرداخت های نقدی بابت سود سهام
(۱,۵۱۴,۷۱۳)	(۱,۷۲۴,۳۳۷)	جریان خروج نقد حاصل از فعالیت های تامین مالی
۲۹۷,۱۵۸	۲۶۱,۷۹۳	خالص افزایش در موجودی نقد
۱۶۸,۳۹۱	۴۶۶,۳۹۱	مانده موجودی نقد در ابتدای سال
۸۴۲	۱۹۴	تأثیر تغییرات نرخ ارز
۴۶۶,۳۹۱	۷۲۸,۳۷۸	مانده موجودی نقد در پایان سال
۲۴۳,۳۸۳	-	مبادلات غیرنقدی

ارقام نگر آریا  
موسسه حسابرسی و خدمات مدیریت  
شماره ۹۸۸

یادداشت های توضیحی، بخش جدایی ناپذیر صورت های مالی است.

شرکت زرین معدن آسیا  
(سهامی عام)  
شماره ثبت ۴۲۸۵

*(Handwritten signatures and scribbles)*

شرکت زرین معدن آسیا (سهامی عام)  
 یادداشت های توضیحی صورتهای مالی  
 سال مالی منتهی به ۲۹ اسفند ۱۴۰۲

۱- تاریخچه و فعالیت

۱-۱- تاریخچه

گروه شامل شرکت زرین معدن آسیا (سهامی عام) بعنوان شرکت اصلی و شرکتهای فرعی آن است. شرکت زرین معدن آسیا (سهامی عام) به شناسه ملی ۱۰۴۶۰۰۹۵۲۴۰ در تاریخ ۱۳۸۳/۰۸/۱۹ به صورت شرکت سهامی خاص تاسیس شده و تحت شماره ۲۳۴۲۸۱ در اداره ثبت شرکتهای و مالکیت صنعتی تهران به ثبت رسید به موجب مصوبه مجمع عمومی فوق العاده مورخ ۱۳۸۶/۰۲/۱۰ به شرکت سهامی عام تبدیل و در تاریخ ۱۳۹۱/۰۶/۰۴ در شرکت فرا بورس ایران در بازار دوم و در تاریخ ۱۳۹۱/۱۰/۰۴ در بورس اوراق بهادار تهران پذیرفته شده است. در حال حاضر شرکت زرین معدن آسیا (سهامی عام) جزو شرکتهای فرعی شرکت سرمایه گذاری اعتماد ایرانیان است و شرکت اصلی نهایی گروه، شرکت سرمایه گذاری اعتماد ایرانیان می باشد و محل فعالیت اصلی آن در شهر تهران میباشد.


۱-۲- فعالیت های اصلی

۱- موضوع فعالیت شرکت اصلی به موجب ماده ۲ اساسنامه عبارت است از: اکتشاف و استخراج و بهره برداری از معادن ۲- تولید و فرآوری موادمعدنی (کانی های غیرفلزی و فلزی) ۳- خردکردن، شستشو، دانه بندی و کانه آرای و تغلیظ، تصفیه و تکلیس و ذوب موادمعدنی در نقاط مناسب کشور ۴- تاسیس کارخانجات مربوطه فلوتاسیون مواد معدنی و تولید مواد شیمیایی و ترکیب شیمی معدنی ۵- سرمایه گذاری مستقیم یا مشارکت در ایجاد، توسعه و راه اندازی طرحهای تولیدی مختلف ۶- واردات و صادرات مواد اولیه، تجهیزات و ماشین آلات، و کلیه کالاهای مجاز ۷- اخذ و اعطاء نمایندگی از شرکتهای داخلی و خارجی و کلیه فعالیتهای مجاز مرتبط (مستقیم یا غیرمستقیم با فعالیتهای تولید شرکت) ۸- فروش و صادرات انواع تولیدات شرکت و انجام کلیه امور بازرگانی ۹- انجام فعالیتهای آزمایشگاهی ۱۰- حمل و نقل مواد اولیه، تجهیزات و محصولات (داخل شهری) در صورت ضرورت قانونی پس از اخذ مجوزهای لازم. فعالیت اصلی شرکت طی سال مورد گزارش تولید و فروش کنسانتره سرب و روی بوده است و موضوع فعالیت شرکتهای فرعی عمدتاً در زمینه های فروش شمش سرب و روی و استخراج مواد معدنی به شرح یادداشت ۱۶ می باشد

۱-۳- تعداد کارکنان

میانگین ماهانه تعداد کارکنان در استخدام، طی سال به شرح زیر بوده است:

شرکت	گروه		کارکنان قراردادی
	۱۴۰۱	۱۴۰۲	
	نفر	نفر	
	۱۳۵	۱۲۹	۳۸۲
	<u>۱۳۵</u>	<u>۱۲۹</u>	<u>۴۱۹</u>





شرکت زرین معدن آسیا (سهامی عام)

یادداشت های توضیحی صورتهای مالی

سال مالی منتهی به ۲۹ اسفند ۱۴۰۲

## ۲- بکارگیری استانداردهای حسابداری جدید و تجدید نظر شده

۲-۱- آثار احتمالی آتی با اهمیت ناشی از اجرای استاندارد های حسابداری جدید و تجدید نظر شده مصوب که هنوز لازم الاجرا نیستند به شرح ذیل است :

۲-۱-۱- استاندارد حسابداری ۴۳ با عنوان " درآمد عملیاتی حاصل از قرارداد با مشتریان " که از ابتدای سال ۱۴۰۴/۰۱/۰۱ لازم الاجرا شد و به اعتقاد مدیریت تاثیر با اهمیتی بر شرکت نخواهد داشت.

## ۳- اهم رویه های حسابداری

### ۳-۱- مبانی اندازه گیری استفاده شده در تهیه صورتهای مالی

۳-۱-۱- صورتهای مالی تلفیقی و جداگانه بر مبنای بهای تمام شده تاریخی تهیه شده است.

### ۳-۲- مبانی تلفیق

۳-۲-۱- صورتهای مالی تلفیقی گروه حاصل تجمیع اقلام صورتهای مالی شرکت زرین معدن آسیا (سهامی عام) و شرکت های فرعی مشمول تلفیق (شرکت های تحت کنترل شرکت اصلی) آن پس از حذف معاملات و مانده حساب های درون گروهی و سود و زیان تحقق نیافته ناشی از معاملات فیما بین است.

۳-۲-۲- شرکت از تاریخ به دست آوردن کنترل تا تاریخی که کنترل بر شرکتهای فرعی را از دست میدهد، درآمدها و هزینه های شرکتهای فرعی را در صورتهای مالی تلفیقی منظور میکند

۳-۲-۳- سهام تحصیل شده شرکت توسط شرکتهای فرعی، به بهای تمام شده در حسابها منظور و در صورت وضعیت مالی تلفیقی به عنوان کاهنده حقوق مالکانه تحت سرفصل سهام خزانه منعکس میگردد

۳-۲-۴- دوره مالی شرکت های فرعی گسترش صنایع روی ایرانیان و سیمین معدن البرز در ۲۹ اسفند ماه هر سال خاتمه یافته و در نتیجه، صورتهای مالی شرکتهای مذکور به همان ترتیب در تلفیق مورد استفاده قرار می گیرد.

۳-۲-۵- صورتهای مالی تلفیقی با استفاده از رویه های حسابداری یکسان در مورد معاملات و سایر رویدادهای مشابهی که تحت شرایط یکسان رخ داده اند، تهیه می شود.

۳-۲-۶- تغییر منافع مالکیت در شرکتهای فرعی که منجر به از دست دادن کنترل گروه بر شرکتهای فرعی

نمیشود، به عنوان معاملات مالکانه به حساب گرفته میشود. مبالغ دفتری منافع دارای حق کنترل و منافع

فاقد حق کنترل به منظور انعکاس تغییرات در منافع نسبی آنها در شرکتهای فرعی، تعدیل میشود. هر

گونه تفاوت بین مبلغ تعدیل منافع فاقد حق کنترل و ارزش منصفانه ما به ازای پرداخت شده یا دریافت شده

به طور مستقیم در حقوق مالکانه تحت عنوان "آثار معاملات با منافع فاقد حق کنترل" شناسایی شده و به


مالکان شرکت اصلی منتسب میشود.

### ۳-۳- سرقفلی

۳-۳-۱- ترکیب های تجاری با استفاده از روش تحصیل به حساب منظور می شود. سرقفلی، براساس مزاد حاصل

جمع مابه ازای انتقال یافته به ارزش منصفانه در تاریخ تحصیل، به علاوه مبلغ هر گونه منافع فاقد حق کنترل در واحد

تحصیل شده، و ارزش منصفانه منافع مالکانه قبلی واحد تحصیل کننده در واحد تحصیل شده در تاریخ تحصیل (در



شرکت زرین معدن آسیا (سهامی عام)

یادداشت های توضیحی صورتهای مالی

سال مالی منتهی به ۲۹ اسفند ۱۴۰۲

ترکیبهای مرحله‌ای) " بر "خالص مبالغ دارایی‌های قابل تشخیص تحصیل شده و بدهی‌های تقبل شده در تاریخ تحصیل"، اندازه‌گیری می‌شود و طی ۲۰ سال به روش خط مستقیم مستهلک می‌گردد.

۳-۳-۲- چنانچه، "خالص مبالغ دارایی‌های قابل تشخیص تحصیل شده و بدهی‌های تقبل شده در تاریخ تحصیل مازاد بر جمع مابه‌ازای انتقال یافته به ارزش منصفانه در تاریخ تحصیل، مبلغ منافع فاقد حق کنترل در واحد تحصیل شده و ارزش منصفانه منافع مالکانه قبلی واحد تحصیل کننده در واحد تحصیل شده در تاریخ تحصیل (در ترکیب‌های مرحله‌ای) باشد"، مازاد مذکور، پس از بررسی مجدد درستی شناسایی و شیوه‌های اندازه‌گیری موارد فوق توسط واحد تجاری تحصیل کننده، در تاریخ تحصیل در صورت سود و زیان تلفیقی به عنوان سود خرید زیر قیمت شناسایی شده و به واحد تحصیل کننده منتسب می‌شود.

۳-۳-۳- منافع فاقد حق کنترل در تاریخ تحصیل، به میزان سهم متناسبی از مبالغ شناسایی شده خالص دارایی‌های قابل تشخیص واحد تحصیل شده، اندازه‌گیری می‌شود.

نوع دارایی	نرخ استهلاک	روش استهلاک
ماشین آلات و تجهیزات	۱۰ ساله	مستقیم
ساختمان	۲۵ ساله	مستقیم

۳-۴- درآمد عملیاتی

۳-۴-۱- درآمد عملیاتی به ارزش منصفانه مابه‌ازای دریافتی یا دریافتی و به کسر مبالغ برآوردی از بابت برگشت از فروش و تخفیفات اندازه‌گیری می‌شود.

۳-۴-۲- درآمد عملیاتی حاصل از فروش کالا، در زمان تحویل کالا به مشتری، شناسایی می‌گردد.

۳-۴-۳- درآمد ارائه خدمات، در زمان ارائه خدمات، شناسایی می‌گردد.

۳-۵- تسعیر ارز

۳-۵-۱- اقلام پولی ارزی با نرخ قابل دسترس ارز در پایان دوره و اقلام غیرپولی که به بهای تمام شده تاریخی بر حسب ارز اندازه‌گیری شده است، با نرخ ارز قابل دسترس در تاریخ انجام معامله، تسعیر می‌شود.

مانده ها و معاملات مرتبط	نوع ارز	نرخ تسعیر ارز	دلیل استفاده
دریافتنی های ارزی	دلار	سنا	طبق قوانین و مقررات بانک مرکزی
نقد و بانک	یورو	سنا	طبق قوانین و مقررات بانک مرکزی

۳-۵-۲- تفاوت‌های ناشی از تسویه یا تسعیر اقلام پولی ارزی حسب مورد به شرح زیر در حساب‌ها منظور می‌شود:

الف) تفاوت‌های تسعیر بدهی‌های ارزی مربوط به "دارایی‌های واجد شرایط"، به بهای تمام شده دارایی منظور می‌شود.

ب) تفاوت تسعیر بدهی‌های ارزی مربوط به تحصیل و ساخت داراییها، ناشی از کاهش شدید ارزش ریال، در صورتی که کاهش ارزش ریال نسبت به تاریخ شروع کاهش ارزش، حداقل ۲۰ درصد باشد و در مقابل بدهی حفاظی وجود نداشته باشد، تا سقف مبلغ قابل بازیافت، به بهای تمام شده دارایی مربوط اضافه میشود

پ) در صورت برگشت شدید کاهش ارزش ریال حداقل ۲۰ درصد سود ناشی از تسعیر بدهی‌های مزبور تا سقف زیانهای تسعیری که قبلاً به بهای تمام شده دارایی منظور شده است متناسب با عمر مفید باقیمانده از بهای تمام شده دارایی کسر میشود.

ت) در سایر موارد، به عنوان درآمد یا هزینه دوره وقوع شناسایی و در صورت سود و زیان گزارش می‌شود.

۳-۵-۳- در صورت وجود نرخهای متعدد برای یک ارز، از نرخ برای تسعیر استفاده میشود که جریانهای نقدی آتی





شرکت زرین معدن آسیا (سهامی عام)

یادداشت های توضیحی صورتهای مالی

سال مالی منتهی به ۲۹ اسفند ۱۴۰۲

ناشی از معامله یا مانده حساب مربوط، بر حسب آن تسویه میشود. اگر تبدیل دو واحد پول به یکدیگر به صورت موقت ممکن نباشد، نرخ مورد استفاده، نرخ اولین تاریخی است که در آن، تبدیل امکانپذیر میشود

۳-۶- مخارج تأمین مالی

مخارج تأمین مالی در دوره وقوع به عنوان هزینه شناسایی می شود به استثنای مخارجی که مستقیماً قابل انتساب به تحصیل «دارایی های واجد شرایط» است.


۳-۷- دارایی های ثابت مشهود

۳-۷-۱- دارایی های ثابت مشهود، بر مبنای بهای تمام شده اندازه گیری می شود. مخارج بعدی مرتبط با دارایی های ثابت مشهود که موجب بهبود وضعیت دارایی در مقایسه با استاندارد عملکرد ارزیابی شده اولیه آن گردد و منجر به افزایش منافع اقتصادی حاصل از دارایی شود، به مبلغ دفتری دارایی اضافه و طی عمر مفید باقیمانده دارایی های مربوط مستهلک می شود. مخارج روزمره تعمیر و نگهداری دارایی ها که به منظور حفظ وضعیت دارایی در مقایسه با استاندارد عملکرد ارزیابی شده اولیه دارایی انجام می شود، در زمان وقوع به عنوان هزینه شناسایی می گردد.

۳-۷-۲- استهلاك دارایی های ثابت مشهود، با توجه به الگوی مصرف منافع اقتصادی آتی مورد انتظار (شامل عمر مفید برآوردی) دارایی های مربوط و با در نظر گرفتن مقررات و ضوابط اجرایی مربوط به هزینه استهلاك دارایی ها و هزینه تاسیس، موضوع ماده ۱۴۹ اصلاحیه مصوب تاریخ ۱۳۹۴/۰۴/۳۱ قانون مالیاتهای مستقیم مصوب ۲ اسفند ۱۳۶۶ و اصلاحیه بعد از آن بر اساس نرخ ها و براساس نرخ ها و روش های زیر محاسبه می شود:

نوع دارایی	نرخ استهلاك	روش استهلاك
ساختمان	۲۵ ساله	مستقیم
تاسیسات	۵ساله، ۱۰ساله	مستقیم
ماشین آلات و تجهیزات	۵ساله، ۱۰ساله	مستقیم
وسایل نقلیه	۴ساله، ۶ساله	مستقیم
اثاث و منصوبات	۳ساله، ۵ساله، ۶ساله، ۸ساله	مستقیم
ابزارآلات	۱۰٪ - ۱۰ساله	نزولی-مستقیم
قالب ها	۱۰۰٪	نزولی
تونل زیر زمینی	نسبت میزان استخراج به باقی مانده ذخیره قطعی معدن	

۳-۷-۲-۱- برای دارایی های ثابتی که طی ماه تحصیل می شود و مورد بهره برداری قرار می گیرد، استهلاك از اول ماه بعد محاسبه و در حسابها منظور می شود. در مواردی که هر یک از دارایی های استهلاك پذیر (به استثنای ساختمان ها و تاسیسات ساختمانی) پس از آمادگی جهت بهره برداری به علت تعطیل کار یا علل دیگر برای بیش از ۶ماه متوالی در یک دوره مالی مورد استفاده قرار نگیرد، میزان استهلاك آن برای مدت یاد شده معادل ۳۰ درصد نرخ استهلاك منعکس در جدول بالاست. در این صورت چنانچه محاسبه استهلاك بر حسب مدت باشد، ۷۰ درصد مدت زمانی که دارایی مورد استفاده قرار نگرفته است، به باقی مانده مدت تعیین شده برای استهلاك دارایی در این جدول اضافه خواهد شد.



### ۸-۳- دارایی های نامشهود

۸-۳-۱- دارایی های نامشهود بر مبنای بهای تمام شده اندازه گیری و در حساب ثبت می شود. مخارجی از قبیل مخارج معرفی یک محصول یا خدمت جدید مانند مخارج تبلیغات، مخارج انجام فعالیت تجاری در یک محل جدید یا با یک گروه جدید از مشتریان مانند مخارج آموزش کارکنان، و مخارج اداری، عمومی و فروش در بهای تمام شده دارایی نامشهود منظور نمی شود. شناسایی مخارج در مبلغ دفتری یک دارایی نامشهود، هنگامی که دارایی آماده بهره برداری است، متوقف می شود. بنابراین، مخارج تحمل شده برای استفاده یا بکارگیری مجدد یک دارایی نامشهود، در مبلغ دفتری آن منظور نمی شود.

۸-۳-۲- استهلاك دارایی های نامشهود با عمر مفید معین با توجه به الگوی مصرف منافع آتی مورد انتظار مربوط و بر اساس نرخ ها و روش های زیر محاسبه می شود.

نوع دارایی	نرخ استهلاك	روش استهلاك
نرم افزار	۳ساله	مستقیم

### ۹-۳- زیان کاهش ارزش دارایی ها

۹-۳-۱- در پایان هر دوره گزارشگری، در صورت وجود هرگونه نشانه ای دال بر امکان کاهش ارزش دارایی ها، آزمون کاهش ارزش انجام می گیرد. در این صورت مبلغ بازیافتنی دارایی برآورد و با ارزش دفتری آن مقایسه می گردد. چنانچه برآورد مبلغ بازیافتنی یک دارایی منفرد ممکن نباشد، مبلغ بازیافتنی واحد مولد وجه نقدی که دارایی متعلق به آن است تعیین می گردد.

۹-۳-۲- آزمون کاهش ارزش دارایی های نامشهود با عمر مفید نامعین، بدون توجه به وجود یا عدم وجود هرگونه نشانه ای دال بر امکان کاهش ارزش، به طور سالانه انجام می شود.

۹-۳-۳- مبلغ بازیافتنی یک دارایی (یا واحد مولد وجه نقد)، ارزش فروش به کسر مخارج فروش یا ارزش اقتصادی، هر کدام بیشتر است می باشد. ارزش اقتصادی برابر با ارزش فعلی جریان های نقدی آتی ناشی از دارایی با استفاده از نرخ تنزیل قبل از مالیات که بیانگر ارزش زمانی پول و ریسک های مختص دارایی که جریان های نقدی آتی برآوردی بابت آن تعدیل نشده است، می باشد.

۹-۳-۴- تنها در صورتی که مبلغ بازیافتنی یک دارایی از مبلغ دفتری آن کمتر باشد، مبلغ دفتری دارایی (یا واحد مولد وجه نقد) تا مبلغ بازیافتنی آن کاهش یافته و تفاوت به عنوان زیان کاهش ارزش بلافاصله در صورت سود و زیان شناسایی می گردد.

۹-۳-۵- در صورت افزایش مبلغ بازیافتنی از زمان شناسایی آخرین زیان که بیانگر برگشت زیان کاهش ارزش دارایی (واحد مولد وجه نقد) می باشد، مبلغ دفتری دارایی تا مبلغ بازیافتنی جدید حداکثر تا مبلغ دفتری با فرض عدم شناسایی زیان کاهش ارزش در سال های قبل، افزایش می یابد. برگشت زیان کاهش ارزش دارایی (واحد مولد وجه نقد) نیز بلافاصله در صورت سود و زیان شناسایی می گردد مگر اینکه دارایی تجدید ارزیابی شده باشد که در این صورت منجر به افزایش مبلغ مازاد تجدید ارزیابی گردد.



شرکت زرین معدن آسیا (سهامی عام)  
یادداشت های توضیحی صورتهای مالی  
سال مالی منتهی به ۲۹ اسفند ۱۴۰۲

۳-۱۰- موجودی مواد و کالا

موجودی مواد و کالا به «اقل بهای تمام شده و خالص ارزش فروش» هر یک از اقلام مشابه ارزشیابی می‌شود. در صورت فزونی بهای تمام شده نسبت به خالص ارزش فروش، مابه‌التفاوت به عنوان زیان کاهش ارزش موجودی شناسایی می‌شود. بهای تمام شده موجودی‌ها با بکارگیری روش‌های زیر تعیین می‌شود:

روش مورد استفاده

مواد اولیه	میانگین موزون
سایر موجودیها	میانگین موزون
کالای ساخته شده	فایفو
قطعات و لوازم یدکی	میانگین موزون
مواد کمکی و شیمیایی	میانگین موزون

۳-۱۱- ذخایر

ذخایر، بدهی‌هایی هستند که زمان تسویه و یا تعیین مبلغ آن توام با ابهام نسبتاً قابل توجه است. ذخایر زمانی شناسایی می‌شوند که شرکت دارای تعهد فعلی (قانونی یا عرفی) در نتیجه رویدادهای گذشته باشد، خروج منافع اقتصادی برای تسویه تعهد محتمل باشد و مبلغ تعهد به گونه‌ای انکارپذیر قابل برآورد باشد. ذخایر در پایان دوره مالی بررسی و برای نشان دادن بهترین برآورد جاری تعدیل می‌شوند و هرگاه خروج منافع اقتصادی برای تسویه تعهد، دیگر محتمل نباشد، ذخیره برگشت داده می‌شود.

۳-۱۱-۱- ذخیره مزایای پایان خدمت کارکنان

ذخیره مزایای پایان خدمت کارکنان براساس یک ماه آخرین حقوق ثابت و مزایای مستمر برای هر سال خدمت آنان محاسبه و در حساب‌ها منظور می‌شود.

۳-۱۲- سرمایه‌گذاری‌ها

شرکت اصلی	تلفیقی گروه	
اندازه‌گیری:		
سرمایه‌گذاری‌های بلندمدت:		
سرمایه‌گذاری در شرکت‌های فرعی	مشمول تلفیق	بهای تمام شده به کسر کاهش ارزش انباشته هر یک از سرمایه‌گذاری‌ها
سرمایه‌گذاری در شرکت‌های وابسته	روش ارزش ویژه	بهای تمام شده به کسر کاهش ارزش انباشته هر یک از سرمایه‌گذاری‌ها
سایر سرمایه‌گذاری‌های بلندمدت	بهای تمام شده به کسر کاهش ارزش انباشته هر یک از سرمایه‌گذاری‌ها	بهای تمام شده به کسر کاهش ارزش انباشته هر یک از سرمایه‌گذاری‌ها
سرمایه‌گذاری‌های جاری:		
سرمایه‌گذاری سریع‌المعامله در بازار	اقل بهای تمام شده خالص ارزش فروش (پرتفوی) سرمایه‌گذاری‌ها	اقل بهای تمام شده مجموع (پرتفوی) سرمایه‌گذاری‌ها
سایر سرمایه‌گذاری‌های جاری	اقل بهای تمام شده و خالص ارزش فروش هر یک از سرمایه‌گذاری‌ها	اقل بهای تمام شده و خالص ارزش فروش هر یک از سرمایه‌گذاری‌ها

شرکت زرین معدن آسیا (سهامی عام)

یادداشت های توضیحی صورتهای مالی

سال مالی منتهی به ۲۹ اسفند ۱۴۰۲

شناخت درآمد:		
در زمان تصویب سود توسط مجمع عمومی صاحبان سهام شرکت سرمایه پذیر (تا تاریخ تایید صورتهای مالی)	مشمول تلفیق	سرمایه گذاری در شرکت های فرعی
در زمان تصویب سود توسط مجمع عمومی صاحبان سهام شرکت سرمایه پذیر (تا تاریخ تایید صورتهای مالی)	روش ارزش ویژه	سرمایه گذاری در شرکت های وابسته
در زمان تصویب سود توسط مجمع عمومی صاحبان سهام شرکت سرمایه پذیر (تا تاریخ صورت وضعیت مالی)	در زمان تصویب سود توسط مجمع عمومی صاحبان سهام شرکت سرمایه پذیر (تا تاریخ صورت وضعیت مالی)	سایر سرمایه گذاری های جاری و بلندمدت در سهام شرکت ها

۱-۱۲-۳- روش ارزش ویژه برای سرمایه گذاری در شرکتهای وابسته


۱-۱۲-۳-۱- حسابداری سرمایه گذاری در شرکت های وابسته در صورت های مالی تلفیقی به روش ارزش ویژه انجام میشود

۱-۱۲-۳-۲- مطابق روش ارزش ویژه، سرمایه گذاری در شرکت های وابسته در ابتدا به بهای تمام شده در صورت وضعیت مالی تلفیقی شناسایی و پس از آن بابت شناسایی سهم گروه از سود یا زیان و سایر اقلام سود و زیان جامع شرکت وابسته و مشارکت خاص، تعدیل میشود

۱-۱۲-۳-۳- زمانی که سهم گروه از زیان های شرکت وابسته بیش از منافع گروه در شرکت وابسته گردد که شامل منافع بلندمدتی است که در اصل، بخشی از خالص سرمایه گذاری گروه در شرکت وابسته میباشد، گروه شناسایی سهم خود از زیان های بیشتر را متوقف می نماید. زیان های اضافی تنها تا میزان تعهدات قانونی یا عرفی گروه یا پرداخت های انجام شده از طرف شرکت وابسته، شناسایی میگردد.

۱-۱۲-۳-۴- سرمایه گذاری در شرکت وابسته با استفاده از روش ارزش ویژه از تاریخی که شرکت سرمایه پذیر به عنوان شرکت وابسته محسوب میشود، به حساب گرفته میشود. در زمان تحصیل سرمایه گذاری در شرکت وابسته، مازاد بهای تمام شده سرمایه گذاری نسبت به سهم گروه از ارزش منصفانه خالص دارایی های قابل تشخیص آن، به عنوان سرقفلی در مبلغ دفتری سرمایه گذاری منظور میشود و طی ۲۰ سال به روش خط مستقیم مستهلک میشود و مازاد سهم گروه از خالص ارزش منصفانه دارایی ها و بدهی های قابل تشخیص نسبت به بهای تمام شده سرمایه گذاری، به عنوان سود خرید زیر قیمت در نظر گرفته شده و در صورت سود یا زیان دوره های که سرمایه گذاری تحصیل شده است، شناسایی میگردد.

۱-۱۲-۳-۵- از زمانی که شناسایی سرمایه گذاری به عنوان سرمایه گذاری در شرکت های وابسته خاتمه می یابد و سرمایه گذاری به عنوان نگهداری شده برای فروش طبقه بندی میگردد، گروه استفاده از روش ارزش ویژه را متوقف میسازد. زمانی که گروه منافعی را در شرکت های وابسته پیشین حفظ می نماید و آن منافع باقیمانده یک دارایی مالی باشد، گروه منافع باقیمانده را به ارزش منصفانه در آن تاریخ اندازه گیری می نماید و این ارزش منصفانه به عنوان بهای شناخت اولیه برای حسابداری بعدی سرمایه گذاری در نظر گرفته میشود. تفاوت بین مبلغ دفتری





شرکت زرین معدن آسیا (سهامی عام)

یادداشت های توضیحی صورتهای مالی

سال مالی منتهی به ۲۹ اسفند ۱۴۰۲

سرمایه گذاری در شرکت های وابسته در زمانی که استفاده از روش ارزش ویژه متوقف شده است و ارزش منصفانه منافع باقیمانده و هر گونه عایدات حاصل از واگذاری بخشی از منافع در شرکت های وابسته یا مشارکت خاص، در صورت سود و زیان شناسایی میشود.

علاوه بر این، گروه تمام مبالغ قبلی شناسایی شده در سایر اقلام سود و زیان جامع مربوط به سرمایه گذاری در شرکت های وابسته را براساس همان مبنایی که شرکت های وابسته در صورت واگذاری مستقیم دارایی ها و بدهی های مربوط ضرورت دارد انجام دهد، حسب مورد در صورت سود و زیان یا سود و زیان انباشته به حساب می گیرد

۱-۱۲-۳- زمانی که یکی از شرکت های گروه، معاملاتی را با یک شرکت وابسته گروه انجام میدهد، سود ها و زیان های ناشی از معاملات با شرکت وابسته در صورت های مالی تلفیقی گروه فقط تا میزان منافع سرمایه گذاران غیروابسته گروه در شرکت وابسته شناسایی میشود


۱-۱۲-۳- رای بکارگیری روش ارزش ویژه، از آخرین صورت های مالی شرکت های وابسته گروه استفاده میشود. هرگاه پایان دوره گزارشگری شرکت متفاوت از پایان دوره گزارشگری شرکت های وابسته باشد، شرکتهای وابسته، برای استفاده شرکت، صورت های مالی را به همان تاریخ صورت های مالی شرکت تهیه میکنند، مگر اینکه انجام آن غیرعملی باشد.

۱-۱۲-۳- چنانچه صورت های مالی شرکت های وابسته گروه که برای بکارگیری روش ارزش ویژه مورد استفاده قرار میگیرد به تاریخی تهیه شود که متفاوت از تاریخ مورد استفاده شرکت است، بابت آثار معاملات یا رویدادهای قابل ملاحظه ای که بین آن تاریخ و تاریخ صورت های مالی شرکت رخ میدهد، تعدیلات اعمال میشود. به هر حال، تفاوت بین پایان دوره گزارشگری شرکت های وابسته و پایان دوره گزارشگری شرکت، بیش از سه ماه نیست. طول دوره های گزارشگری و هرگونه تفاوت بین پایان دوره های گزارشگری، در دوره های مختلف، یکسان است.

۱۳-۳- سهام خزانه

۱-۱۳-۳- سهام خزانه به روش بهای تمام شده شناسایی میشود و به عنوان یک رقم کاهنده در بخش حقوق مالکانه در صورت وضعیت مالی ارائه میشود. در زمان خرید، فروش، انتشار یا ابطال ابزارهای مالکانه خود شرکت، هیچ سود یا زیانی در صورت سود و زیان شناسایی نمیشود. مابه ازای پرداختی یا دریافتی بطور مستقیم در بخش حقوق مالکانه شناسایی میشود. ۲-۱۳-۳- هنگام فروش سهام خزانه، هیچگونه مبلغی در صورت سود و زیان و صورت سود و زیان جامع شناسایی نمیشود و تفاوت خالص مبلغ فروش و مبلغ دفتری در حساب صرف (کسر) سهام خزانه شناسایی و ثبت میشود.

۳-۱۳-۳- در تاریخ گزارشگری، مانده بدهکار در حساب صرف (کسر) سهام خزانه به حساب سود (زیان) انباشته منتقل میشود. مانده بستانکار حساب مزبور تا میزان کسر سهام خزانه منظور شده قبلی به حساب سود (زیان) انباشته، به آن حساب منظور و باقیمانده به عنوان صرف سهام خزانه در صورت وضعیت مالی در بخش حقوق مالکانه ارائه و در زمان فروش کل سهام خزانه، به حساب سود (زیان) انباشته منتقل میشود.



شرکت زرین معدن آسیا (سهامی عام)

یادداشت های توضیحی صورتهای مالی

سال مالی منتهی به ۲۹ اسفند ۱۴۰۲

۴-۱۳-۳- هرگاه تنها بخشی از مجموع سهام خزانه، واگذار شود، مبلغ دفتری هر سهم خزانه بر مبنای میانگین بهای تمام شده مجموع سهام خزانه محاسبه میشود.

#### ۴-۱۴- آثار معاملات سهام خزانه شرکت فرعی

در صورتیکه شرکت فرعی، سهام خود را خرید و فروش نماید، به دلیل تغییر در نسبت حقوق مالکانه نگهداری شده توسط منافع فاقد حق کنترل، مبالغ دفتری منافع دارای حق کنترل و منافع فاقد حق کنترل در صورتهای مالی تلفیقی تعدیل میشود. تفاوت بین مبلغ تعدیل منافع فاقد حق کنترل و ارزش منصفانه مابه ازای پرداختی و دریافتی، بهطور مستقیم در حقوق مالکانه تحت سرفصل "آثار معاملات سهام خزانه شرکت فرعی" شناسایی و به مالکان شرکت اصلی منتسب میشود.

#### ۴-۱۵- آثار معاملات با منافع فاقد حق کنترل

در صورتیکه واگذاری سهام شرکت فرعی منجر به از دست دادن کنترل نشود، فروش هر گونه سرمایه گذاری شرکت اصلی در شرکت فرعی، موجب تغییر نسبت منافع فاقد حق کنترل و منافع دارای حق کنترل میگردد. در چنین شرایطی منافع فاقد حق کنترل بابت این تغییر تعدیل میشود. تفاوت مبلغ این تعدیل با ارزش منصفانه مابه ازای دریافتی، به طور مستقیم در حقوق مالکانه تحت سرفصل "آثار معاملات با منافع فاقد حق کنترل" شناسایی و به مالکان شرکت اصلی منتسب میشود.


#### ۴-۱۶- مالیات بر درآمد

۱-۴-۳- هزینه مالیات، مجموع مالیات های جاری و انتقالی است. مالیات جاری و مالیات انتقالی باید در صورت سودوزیان منعکس شوند مگر در مواردی که به ارقام شناسایی شده در صورت سودوزیان جامع یا حقوق صاحبان سرمایه مرتبط باشند که به ترکیب باید در صورت سودوزیان جامع یا مستقیماً در حقوق مالکانه شناسایی شود.

#### ۴-۱۷- حقوق ناشی از پروانه های اکتشاف و طرح های توسعه معادن

هزینه های مربوط به کسب حقوق معدنی بعنوان مخارج انتقالی به دوره های آتی محسوب می گردد. هزینه های مربوط به اکتشاف تا زمان احراز وجود ذخایر معدنی (در حجم دارای توجیه اقتصادی برای بهره برداری) به حساب هزینه های جاری عملیات در دوره ی مالی منظور شده و هزینه های اکتشاف پس از آن تاریخ (هزینه های طرح پس از دریافت پروانه بهره برداری) و هزینه های توسعه طرح معدنی تحت عنوان سایر داراییها -مخارج انتقالی به دوره های آتی ثبت و منعکس می گردد. مدیریت شرکت در پایان هر سال مالی مانده ی سرفصل سایر داراییها -مخارج انتقالی به دوره های آتی اثبات شده ی هر یک از محدوده های معدنی (هریک از پروانه های اکتشاف) را با توجه به شرایط جاری و آخرین برآوردهای ذخایر قابل بهره برداری

آنها بازنگری می نماید. چنانچه ارزش روز برآوردی ذخایر قابل بهره برداری از مخارج انتقالی به دوره های آتی آن کمتر باشد نسبت به کاهش متناسب استهلاک در مانده ی حساب مزبور و شناسایی زیان مربوط اقدام می نماید. پس از کشف ذخایر معدنی در حجم دارای توجیه اقتصادی برای شروع عملیات بهره برداری تجاری مانده ی سرفصل مخارج انتقالی به دوره های آتی بر مبنای نسبت بین میزان استخراج در هر سال مالی به کل ذخایر برآوردی مستهلک خواهد شد. در صورت دست نیافتن به ذخایر اقتصادی قابل بهره برداری و یا احراز توجیه اقتصادی نداشتن محدوده معدنی، مانده این حساب در همان دوره مالی به حساب هزینه منظور خواهد شد.





#### ۴- قضاوت های مدیریت در فرآیند بکارگیری رویه های حسابداری و برآوردها

##### ۴-۱- قضاوت ها در فرآیند بکارگیری رویه های حسابداری.

##### ۴-۱-۱- طبقه بندی سرمایه گذاری ها در طبقه دارایی های غیر جاری

هیات مدیره با بررسی نگهداشت سرمایه و نقدینگی مورد نیاز، قصد نگهداری سرمایه گذاری های بلند مدت برای مدت طولانی را دارد. این سرمایه گذاری ها با قصد استفاده مستمر توسط شرکت نگهداری می شود و هدف آن نگهداری پرتفویی از سرمایه گذاری ها جهت تامین درآمد و یا رشد سرمایه برای شرکت است.

##### ۴-۱-۲- کنترل بر شرکت گسترش صنایع روی ایرانیان و سیمین معدن البرز

شرکت گسترش صنایع روی ایرانیان و سیمین معدن البرز شرکت فرعی گروه است، هر چند که گروه فقط به ترتیب ۴۲ و ۴۸ درصد از مالکیت این شرکت ها را در اختیار دارد، هیات مدیره به این نتیجه رسید که گروه حق رأی غالب برای هدایت فعالیتهای مربوط به شرکت های فوق را بر اساس تعداد کل سهامداران و میزان پراکندگی سهامداران، دارد. ۵۸ و ۵۲ درصد منافع مالکیت در شرکت های ذکر شده تحت مالکیت هزاران سهامداری است که به گروه وابسته نبوده و هیچ یک به تنهایی دارای بیشتر از ۲ درصد از سهام شرکت فرعی نیستند.

##### ۴-۱-۳- نفوذ قابل ملاحظه بر شرکت های زرین تراهر خاورمیانه و زرین روی کاسپین

شرکت های زرین تراهر خاورمیانه و زرین روی کاسپین و شرکت فلات زرین شرق شرکت وابسته های گروه است. هر چند که گروه تنها مالکیت ۳۰ درصد سهام آن شرکت را در اختیار دارد ولی گروه به موجب حق قراردادی آن مبنی بر تعیین دو نفر از پنج نفر اعضای هیئت مدیره آن شرکت، نفوذ قابل ملاحظه دارد.

##### ۴-۲- قضاوت مربوط به برآوردها

۴-۲-۱- مخارج برآورد شده دارایی های در جریان تکمیل به شرح یادداشت ۱۲ و ۱۳ صورت های مالی بر اساس مفروضات هیات مدیره به درستی برآورد شده است و بر اساس برآوردهای کلی مدیریت ایجاد منافع آتی قطعی خواهد بود.

شرکت زرین معدن آسیا (سهامی عام)  
یادداشت‌های توضیحی صورتهای مالی  
سال مالی منتهی به ۲۹ اسفند ۱۴۰۲

۵- درآمدهای عملیاتی:

(مبالغ به میلیون ریال)				گروه				
شرکت				۱۴۰۱		۱۴۰۲		
مبلغ	مقدار(تن)	مبلغ	مقدار(تن)	مبلغ	مقدار(تن)	مبلغ	مقدار(تن)	
۵,۴۰۸,۷۴۴	۲۷,۶۲۶	۵,۲۴۱,۱۰۷	۷۳,۲۶۸	۳,۲۲۹,۲۸۵	۲۸,۵۴۸	۲,۷۱۹,۰۶۲	۲۸,۳۸۱	کنسانتره روی
۴۲۶,۵۸۵	۱,۳۲۲	۷۶۱,۳۲۹	۱,۳۶۸	۴۲۶,۵۸۵	۱,۳۲۲	۷۶۱,۳۲۹	۱,۳۶۸	کنسانتره سرب
-	-	۴۲۵,۰۰۸	۲۸۰	۲,۲۵۲,۱۹۶	۲,۲۷۹	۷,۴۲۰,۶۳۷	۶,۴۱۶	شمش روی
۷۰,۳۴۶	۱۰۲	۳۰۳,۶۱۰	۲۷۷	۶۸,۸۳۵	۱۰۰	۳۰۳,۶۱۰	۲۷۰	شمش سرب
-	-	-	-	۲۸۶,۱۷۶	۲۵,۰۷۱	۸۱,۵۱۷	۵,۹۲۸	ماده معدنی سرب
<b>۵,۹۰۵,۶۷۵</b>		<b>۶,۹۳۰,۹۵۴</b>		<b>۶,۳۶۳,۲۷۷</b>		<b>۱۱,۳۸۶,۰۵۵</b>		
۲,۰۶۵,۸۵۲	۹,۹۱۵	۲,۵۹۸,۳۳۹	۱۰,۷۶۲	۲,۰۶۵,۸۵۲	۹,۹۱۵	۲,۵۹۸,۳۳۹	۱۰,۷۶۲	کنسانتره روی
۱۳۴,۹۸۳	۱۵۶	-	-	۳,۲۹۷,۲۷۲	۳,۸۲۵	۲,۲۶۱,۲۶۲	۲,۹۵۱	شمش روی
<b>۲,۲۰۰,۸۳۵</b>		<b>۲,۵۹۸,۳۳۹</b>		<b>۵,۳۶۳,۱۲۵</b>		<b>۵,۳۵۹,۷۰۱</b>		
<b>۸,۱۰۶,۵۱۰</b>		<b>۹,۵۲۹,۳۹۳</b>		<b>۱۱,۷۲۶,۴۰۲</b>		<b>۱۶,۶۴۵,۷۵۶</b>		فروش خالص
۳۸۲,۳۰۹		۵۳۱,۸۰۳		۱,۳۲۹,۱۱۱		۱,۰۱۳,۱۶۷		درآمد ارائه خدمات
<b>۸,۴۸۸,۸۱۹</b>		<b>۱۰,۰۶۱,۱۹۶</b>		<b>۱۳,۰۵۵,۵۱۳</b>		<b>۱۷,۶۵۸,۹۲۳</b>		


۵-۱- خالص درآمد عملیاتی و درآمد ارائه خدمات به تفکیک وابستگی اشخاص:

(مبالغ به میلیون ریال)							
۱۴۰۱		۱۴۰۲		۱۴۰۱		۱۴۰۲	
مبلغ	درصد نسبت به کل	مبلغ	درصد نسبت به کل	درآمد عملیاتی	درصد نسبت به کل	درآمد عملیاتی	درصد نسبت به کل
۵,۴۲۲,۲۲۱	۷۲	۶,۳۵۷,۷۶۹	۶۲	۵,۳۵۵,۴۵۸	۳۸	۴,۳۸۷,۰۸۱	۲۴
۲,۶۴۵,۴۹۷	۳۸	۳,۸۰۳,۴۲۷	۳۸	۷,۶۰۰,۰۵۵	۶۲	۱۳,۳۷۱,۸۴۲	۷۶
<b>۸,۴۸۸,۸۱۹</b>	<b>۱۰۰</b>	<b>۱۰,۰۶۱,۱۹۶</b>	<b>۱۰۰</b>	<b>۱۳,۰۵۵,۵۱۳</b>	<b>۱۰۰</b>	<b>۱۷,۶۵۸,۹۲۳</b>	<b>۱۰۰</b>

۵-۲- قیمت فروش محصولات صادراتی با توجه به فرمول گمرکی که نیمی از عیار کنسانتره بر اساس نرخ سرب و روی در LME که تابع قیمت های جهانی است محاسبه و نرخ دلار اعمال و پس از کسر کردن TC و کسر میزان رطوبت موجود در محصول قیمت نهایی بدست می آید لازم به ذکر می باشد نرخ کنسانتره روی صادراتی نسبت به سال قبل افزایش داشته که عمدتاً ناشی از افزایش نرخ ارز در سامانه ستا بوده است.

۵-۳- قیمت فروش محصولات داخلی نیز ناهمی از نرخ فروش شمش در بورس کالا و عیار کنسانتره تولیدی و متوسط هزینه TC در صنعت میباشد لازم به ذکر است فروش داخلی شامل کنسانتره روی آگسیده و فروش صادراتی کنسانتره روی سولفور بوده است علت کاهش نرخ کنسانتره روی داخلی در مقایسه با سال قبل به دلیل کاهش نرخ جهانی ال ام ای و کاهش میانگین عیار کنسانتره در سال مورد گزارش بوده است.

۵-۴- درآمد ارائه خدمات گروه مربوط به خدمات تولید شمش دستمزدی و درآمد ارائه خدمات شرکت اصلی بابت خریدایش و کانه آرابی ماده معدنی میباشد





شرکت زرین معدن آسیا (سهامی عام)  
یادداشت‌های توضیحی صورت‌های مالی  
سال مالی منتهی به ۲۹ اسفند ۱۴۰۲

۵-۳- جدول مقایسه ای درآمدهای عملیاتی و بهای تمام شده :


(مبالغ به میلیون ریال)

۱۴۰۱		۱۴۰۲		
درصد سود ناخالص به درآمد عملیاتی	درصد سود ناخالص به درآمد عملیاتی	سود ناخالص	بهای تمام شده	درآمد عملیاتی
				گروه
				فروش خالص:
۸	۵	۳۷۷,۰۷۲	(۷۰,۲۲,۵۶۵)	شمش روی داخلی
۹	۵	۱۲۴,۱۲۴	(۲,۶۲۷,۱۲۸)	شمش روی صادراتی
۳۷	۲	۵۸,۵۲۰	(۲,۶۶۰,۵۳۲)	کنسانتره روی
۲۴	۱۸	۴۷۸,۶۵۹	(۲,۱۱۹,۷۸۰)	کنسانتره روی صادراتی
۲۰	۲۱	۱۶۲,۰۳۷	(۵۹۸,۱۹۲)	کنسانتره سرب
۱۷	۴	۱۱,۰۴۵	(۲۹۲,۵۶۵)	شمش سرب
۲۲	(۱۴)	(۱۱,۲۸۴)	(۹۲۸-۱)	ماده معدنی سرب
۲۲	۷	۱,۲۱۱,۱۹۳	(۱۵,۲۲۴,۵۶۳)	
				ارایه خدمات:
۲۵	۱۳	۱۳۵,۸۰۱	(۸۷۷,۲۶۶)	خدمات کانه آرائی
۲۳	۸	۱,۳۴۶,۹۹۴	(۱۶,۳۱۱,۹۲۹)	

(مبالغ به میلیون ریال)

۱۴۰۱		۱۴۰۲		
درصد سود ناخالص به درآمد عملیاتی	درصد سود ناخالص به درآمد عملیاتی	سود (زیان) ناخالص	بهای تمام شده	درآمد عملیاتی
				شرکت:
				فروش خالص:
۱۹	۶	۳۰۱,۵۶۲	(۵,۱۲۹,۵۲۴)	کنسانتره روی
۳۴	۱۸	۴۷۸,۶۵۹	(۲,۱۱۹,۷۸۰)	کنسانتره روی صادراتی
۲۰	۲۱	۱۶۲,۰۳۷	(۵۹۸,۱۹۲)	کنسانتره سرب
-	۹	۳۷,۲۲۷	(۳۸۷,۷۶۲)	شمش روی داخلی
۱۲	۴	۱۱,۰۴۶	(۲۹۲,۵۶۵)	شمش سرب
۲۳	-	-	-	شمش روی صادراتی
۲۳	۱۰	۹۹۱,۵۵۰	(۸,۵۲۷,۸۲۳)	
				ارایه خدمات:
۲۶	۲۱	۱۱۱,۷۲۳	(۲۲۰,۰۸۱)	خدمات کانه آرائی
۲۴	۱۱	۱,۱۰۳,۲۷۳	(۸,۹۵۷,۹۲۳)	

۵-۱-۵- کاهش حاشیه سود شرکت عمدتاً بدلیل افزایش نرخهای خرید ناشی از خرید خاک از عرضه شرکت تهیه و تولید مواد معدنی با قیمت‌های غیر رقابتی و کاهش نرخ جهانی کامودیتی هالاسرب و روی) به دلیل شرایط موجود رکود اقتصاد جهانی میباشد. و شرکت در نظر دارد به منظور برون رفت از وضعیت فعلی در سال ۱۴۰۳ اقدام به حمل باقیمانده خاک مخلوط کم عیار، استفاده از ظرفیت موجود برای فراوری خاک وارداتی و خاک دستمزدی به خط تولید و همچنین راه اندازی معادن و معدوبه های معدنی به منظور تامین مواد اولیه مورد نیاز خط تولید را انجام دهد.



شرکت زرین معدن آسیا(سهامی عام)  
یادداشتهای توضیحی صورتهای مالی  
سال مالی منتهی به ۲۹ اسفند ۱۴۰۲

۶- جدول بهای تمام شده درآمدهای عملیاتی بشرح زیر می باشد :

(مبالغ به میلیون ریال)		گروه		یادداشت	
شرکت		۱۴۰۱	۱۴۰۲		
۱۴۰۱	۱۴۰۲	۱۴۰۱	۱۴۰۲		
۵,۴۴۵,۹۲۷	۷,۶۷۱,۷۷۲	۸,۳۶۹,۲۷۳	۱۳,۳۴۲,۳۸۰		مواد مستقیم
۲۲۰,۹۹۶	۲۷۷,۲۰۶	۵۴۱,۸۱۳	۷۲۸,۴۹۰	۶-۲	دستمزد مستقیم
۴۱۷,۹۸۲	۷۷۲,۱۷۰	۴۱۷,۹۸۲	۷۷۲,۱۷۰	۶-۱	دستمزد استحصال
۲۵۲,۸۲۱	۴۰۰,۳۸۱	۱,۱۰۷,۴۲۳	۱,۶۸۲,۳۶۵	۶-۲	سربار ساخت
۶,۳۳۷,۷۲۶	۹,۱۲۱,۴۷۹	۱۰,۴۳۶,۴۹۰	۱۶,۵۴۶,۴۰۵		جمع هزینه های ساخت
۵۸۶,۲۷۲	۴۹۵,۳۸۵	۴۰۰,۷۶۲	۷۸۰,۹۱۱		موجودی کالای ساخته شده ابتدای سال
-	-	۲,۵۱۹	-		بهای تمام شده برونسپاری تولید-شرکت گسترش
۶,۹۲۳,۹۹۸	۹,۶۱۶,۸۶۴	۱۰,۸۳۹,۷۷۱	۱۷,۳۲۷,۳۱۶		بهای تمام شده آماده برای فروش
-	-	(۲۲,۵۴۵)	(۱۶۶,۵۳۶)	۶-۲	کالای استحصال شده از محصول تولیدی جهت تولید مجدد
-	۴۳۴,۹۳۱	-	۴۳۴,۹۳۱	۶-۴	کالای خریداری شده
(۴۹۵,۳۸۵)	(۱,۰۹۳,۸۷۲)	(۷۸۰,۹۱۱)	(۱,۲۸۲,۷۸۲)		موجودی کالای ساخته شده پایان سال
۶,۴۲۸,۶۱۳	۸,۹۵۷,۹۲۳	۱۰,۰۳۶,۳۱۵	۱۶,۳۱۱,۹۲۹		بهای تمام شده درآمدهای عملیاتی

۶-۱- مبلغ مذکور بابت هزینه فرآوری خاک معدنی توسط شرکت کیمیای زنجان گستران و تبدیل کنسانتره سرب به شمش سرب توسط شرکت ذوبگران رنگین فلز و تبدیل کنسانتره روی به شمش روی توسط شرکت توسعه صنایع روی خاورمیانه و شرکت گسترش صنایع روی ایرانیان می باشد. علت افزایش مبلغ مذکور نسبت به سال قبل عمدتاً بابت افزایش در مقدار سفارش تولید شمش بوده است.

۶-۲- بخشی از محصول شمش تولیدی شرکت گسترش صنایع روی ایرانیان تبدیل به پودر روی شده و به عنوان مواد اولیه در خط تولید مصرف می شود. به جهت اینکه مواد اولیه شمش تولیدی در بهای تمام شده محاسبه گردیده است و مجدد بهای شمش تولیدی برای محاسبات بهای تمام شده منظور می گردد. مبلغ مازاد محاسبه شده از بهای تمام شده کسر شده است.

۶-۴- کالای خریداری شده شامل شمش سرب و روی استحصال از خاک دریافتی از ترکیه تولید شده و مازاد بر نیاز شرکت طرف قرارداد و به بهای روز توسط این شرکت خریداری شده است.





شرکت زرین معدن آسیا (سهامی عام)  
 یادداشت‌های توضیحی صورت‌های مالی  
 سال مالی منتهی به ۳۱ اسفند ۱۳۹۳

۳-۲- هزینه های دستنورد مستقیم و سربار تولید از ارقام ذیل تشکیل گردیده است:

(مبالغ به میلیون ریال)

شرح	شرکت		گروه		شرح
	سربار تولید	دستنورد مستقیم	سربار تولید	دستنورد مستقیم	
	۱۳۹۳	۱۳۹۲	۱۳۹۳	۱۳۹۲	۱۳۹۳
حقوق و دستمزد	-	۲۱۷,۶۰۲	-	-	۵۵۶,۸۳۳
پیمانه سهم کارفرما و پیمانه دیگری	-	۵,۰۶۴	-	-	۱۲۶,۰۰۷
مزایای پایان خدمت	-	۷,۶۹۱	-	-	۷۵,۶۳۰
جمع دستنورد مستقیم	-	۲۳۰,۳۵۷	-	-	۷۵۸,۴۷۰
هزینه استهصال	۷۳۱,۱۷۰	-	۶۱۷,۸۸۳	۷۷۱,۱۷۰	-
مواد غیر مستقیم	۱۲,۶۵۰	-	۱۲,۶۵۰	۱۲,۶۵۰	-
قرارداد باهه معدنی	-	-	-	۵۰,۰۲۲	-
استهلاک	-	-	۸۵,۲۶۰	۱۰۰,۳۳۴	-
تعمیر و نگهداری	۱۲,۵۵۵	-	۳۲۲,۶۷۷	۶۱۸,۶۱۷	-
تحقیقات و آزمایشگاه	۶۱,۳۷۵	-	۵,۱۷۱	۸,۲۵۱	-
مهریهات عمومی	۵۸۱	-	۸۴,۶۳۰	۷۳,۹۵۶	-
اب ایمنی و حفاظت	۷۵,۹۹۱	-	۳۰۰,۳۷۹	۳۳۸,۳۷۵	-
هزینه های پیش‌ری و استخراج	۲۱,۶۲۲	-	۲۱,۶۲۲	۱۱,۷۹۴	-
بیمه‌های	-	-	۶۱,۷۵۸	۳۲,۵۸۴	-
بیمه‌های	۱,۶۹۲	-	۲,۹۸۳	۶,۶۷۸	-
بیمه‌های	۱,۰۱۵	-	۸,۳۲۲	۱۲,۶۶۸	-
بیمه‌های	۵,۹۱۳	-	۷۱,۲۸۷	۶۶,۵۰۰	-
بیمه‌های	۳,۶۳۷	-	۶,۶۶۹	۸,۶۱۷	-
بیمه‌های	-	-	۶,۰۷۹	۲,۹۲۸	-
بیمه‌های	۶,۳۷۶	-	۱۴,۲۰۵	۷,۶۲۷	-
بیمه‌های	۵,۹۸۳	-	۷,۶۲۸	۱۱۷,۶۱۲	-
بیمه‌های	۲۰,۰۳۲	-	۸,۵۲۵,۰۰۴	۲,۶۵۲,۵۲۵	۷۲۸,۳۸۰
جمع	۶۷,۰۸۳	۱,۱۳۲,۵۵۱	۲۳۰,۳۵۷	۲,۶۵۲,۵۲۵	۷۲۸,۳۸۰

۳-۳-۱. مبلغ افزایش هزینه های دستنورد مستقیم شرکت و گروه مربوط به افزایش حقوق طبق مصوبه وزارت کار بوده است. سربار ساخت گروه و شرکت عمدتاً ناشی از افزایش سطح عمومی قیمت عام افزایش سربار تولید نیز مؤثر بوده است.

۳-۳-۲. مبلغ افزایش هزینه تعمیر و نگهداری شرکت و گروه ناشی از تعمیرات ماشین آلات و تجهیزات خط تولید به علاوه آثار تورمی اثر مشابه قبل بوده است.

۳-۳-۳. افزایش هزینه حمل و نقل ناشی از آثار تورمی محیط اقتصادی مثبت در مقایسه با مدت مشابه قبل بوده است.

۳-۳-۴. هزینه مواد غیر مستقیم ارتباط به نوع حال خریداری شده و مواد معدنی مرتبط با فرآیند تولید دارد و لزوماً قابلیت مقایسه با دوره قبل را ندارد.

۳-۳-۵. افزایش هزینه استهلاک ناشی از خرید ماشین آلات جدید می باشد که با قیمت های به روز خریداری شده و لذا هزینه استهلاک آن ها بیشتر از ماشین آلات قدیمی می باشد.



شرکت زون معدن آسیا (سهامی عام)  
 داده‌های توضیحی صورتهای مالی  
 سال مالی منتهی به ۳۱ اسفند ۱۴۰۲

۶-۵. در سال مورد گزارش مبلغ ۱۲,۳۳۶,۱۱۲ ریال (سال قبل ۱۲,۳۳۶,۱۱۲ ریال) میلیون ریال ۸,۵۸۲,۱۲۶ ریال (سال قبل ۴۴۴,۸۲۴ ریال) مورد اولیه توسط گروه و مبلغ ۳,۸۸۲,۸۲۶ ریال جاری (سال قبل ۴۸۸,۰۰۰ ریال) میلیون ریال توسط شرکت خریداری شده است. تاکنون کنندگان اصلی مواد اولیه (پیش از ده درصد خرید) به شرح زیر است:

شرکت		گروه		نوع مواد اولیه	
۱۴۰۱	۱۴۰۲	۱۴۰۱	۱۴۰۲	نام تامین کننده	
درصد نسبت به کل خرید سال	درصد نسبت به کل خرید سال	درصد نسبت به کل خرید سال	درصد نسبت به کل خرید سال	میلون ریال	میلون ریال
۱۰۰	۱۰۰	۵۷٪	۶۳٪	۵,۰۵۰,۴۸۸	۸,۵۸۲,۱۲۶
-	-	۱۸٪	۱۷٪	۱,۵۳۲,۷۳۲	۲,۳۳۵,۵۲۰
-	-	۵٪	۶٪	۲۱۲,۵۷۷	۸۵۸,۳۱۰
-	-	۱۸٪	۱۳٪	۱,۴۴۶,۲۹۷	۱,۶۵۹,۱۸۸
				شرکت تهیه و تولید مواد معدنی ایران	ماده معدنی سرب و روی (کشور ایران)
				شرکت کیمیا زنگنه گستران	کنسانتره روی (کشور ایران)
				شرکت تولید و توسعه سرب و روی ایران	کنسانتره روی (کشور ایران)
				سایر	کنسانتره روی (کشور ایران)

۶-۶. مقایسه مقدار تولید واقعی گروه در طی سال مورد گزارش با ظرفیت اسمی و ظرفیت معمول (صنلی): نتایج زیر را نشان میدهد:

تولید واقعی ۱۴۰۱	تولید واقعی ۱۴۰۲	ظرفیت عملی	ظرفیت اسمی	ظرفیت اسمی	ظرفیت اسمی	واحد اندازه گیری
۱۱۷,۶۹۳	۸۹,۲۲۵	۶۷,۳۲۸	۲۶۵,۰۰۰	۲۶۵,۰۰۰	تن	
۱,۳۲۸	۱,۳۲۰	۱,۳۲۰	۳۶,۰۰۰	۳۶,۰۰۰	تن	
۹,۴۸۸	۱۰,۲۳۰	۱۰,۰۰۰	۶,۰۰۰	۶,۰۰۰	تن	
۱۲۸,۶۲۹	۱۰۰,۷۷۵	۷۸,۹۰۸	۳۰۶,۰۰۰	۳۰۶,۰۰۰		

۶-۶. مقایسه مقدار تولید واقعی شرکت در طی سال مورد گزارش با ظرفیت اسمی و ظرفیت معمول (صنلی): نتایج زیر را نشان میدهد:

تولید واقعی ۱۴۰۱	تولید واقعی ۱۴۰۲	ظرفیت عملی	ظرفیت اسمی	ظرفیت اسمی	ظرفیت اسمی	واحد اندازه گیری
۱۱۷,۶۹۳	۸۹,۲۲۵	۶۷,۳۲۸	۲۶۵,۰۰۰	۲۶۵,۰۰۰	تن	
۱,۳۲۸	۱,۳۲۰	۱,۳۲۰	۳۶,۰۰۰	۳۶,۰۰۰	تن	
۱۱۹,۱۲۱	۹۰,۴۸۵	۶۸,۹۰۸	۳۰۱,۰۰۰	۳۰۱,۰۰۰		





شرکت زرین معدن آسیا (سهامی عام)  
یادداشت‌های توضیحی صورت‌های مالی  
سال مالی منتهی به ۲۹ اسفند ۱۴۰۲

۷- هزینه‌های فروش، اداری و عمومی


(مبالغ به میلیون ریال)		گروه		یادداشت	
شرکت					
۱۴۰۱	۱۴۰۲	۱۴۰۱	۱۴۰۲		
<b>هزینه‌های فروش و توزیع:</b>					
۴,۵۲۸	۸۹,۲۷۱	۲۸,۸۱۹	۱۴۵,۶۸۲	۷-۱	هزینه حقوق و عوارض گمرکی صادراتی
۴۷,۲۸۵	۹۶,۲۸۷	۵۰,۴۱۰	۹۷,۱۶۶		هزینه حمل فروش صادراتی
۲۱,۷۷۶	۳۹,۲۲۹	۲۱,۷۷۶	۳۹,۲۲۹		هزینه حمل فروش داخلی
۴۰,۴۱	۷۱,۵۹۷	۶,۲۷۲	۴۵,۲۲۴	۷-۲	هزینه صادراتی بندری کشتیرانی
۱۲,۰۹۸	۳۱,۸۴۱	۱۲,۰۹۸	۳۱,۸۴۱		هزینه فروش داخلی - بازرسی محصول
۸,۴۸۹	-	۸,۴۸۹	۲۷۸		یک در هزار اتاق بازرگانی
۸,۳۴۱	۹,۲۴۲	۱۲,۴۰۲	۴۳,۴۴۱		حق العمل کاری و کمیسیون فروش
۲۵۵	۴۷۱	۳,۰۱۰	۶۲۹		سایر
<b>۱۰۶,۸۳۳</b>	<b>۳۳۷,۹۳۸</b>	<b>۱۴۲,۲۷۶</b>	<b>۴۰۳,۴۹۰</b>		
<b>هزینه‌های اداری و عمومی:</b>					
۴۸,۲۴۱	۸۷,۸۹۶	۱۶۶,۰۱۷	۲۴۶,۳۲۳	۷-۳	حقوق و دستمزد و مزایا
۱۲۲	۲۰۷	۸۱۲	۶,۴۴۵		مخارج سفر و فوق العاده مأموریت
۲,۳۶۱	۶,۱۴۱	۲,۳۶۱	۷,۱۵۸		مزایای پایان خدمت و مرخصی
۵,۵۶۲	۶,۵۵۹	۱۸,۹۳۸	۱۲,۲۴۱		استهلاک
-	-	۲۳۶	۲۳۶		استهلاک سرفقلی
۴,۷۲۸	۱,۹۱۳	۹,۸۱۱	۷,۳۸۹		ملزومات اداری مصرفی
۴,۳۹۶	۱۰,۸۲۶	۴,۳۹۶	۱۱,۱۸۶		هزینه پذیرایی و ابدارخانه
۶۷۰	۱,۷۹۸	۶۷۰	۳,۹۸۳		اینترنت و خدمات کامپیوتری
۲,۵۶۳	۶۹۰	۲,۵۶۳	۶۹۰		حق مشاوره
۷۸۵	۱,۸۲۳	۷۸۵	۱,۸۲۳		آب، برق، تلفن و سوخت
۳,۰۶۶	۱,۱۸۳	۵,۰۶۶	۵,۲۶۸		هزینه‌های بورس
۱,۸۰۰	۱,۸۴۸	۱,۸۰۰	۲,۵۶۸		حق حضور هیئت مدیره
۳,۳۲۳	۶,۷۲۹	۳,۳۲۳	۶,۷۲۹		تعمیر و نگهداری
۵۰,۷۱	۳,۱۸۷	۶,۹۱۹	۳,۴۸۵		هزینه حقوقی و ثبتی
۱۹۸	۶۶۹	۱۹۸	۱,۰۳۳		پیگ و حمل و نقل
۸۲۹	۱,۳۳۹	۸۴۹	۱,۳۳۹		آزمایی چاپ و تبلیغات
۲۷۸	۱,۱۹۶	۳۴۰	۱,۱۹۶		ایاب ذهاب کارکنان
۱۰۵,۴۲۶	۱۰۴,۸۸۳	۱۰۶,۳۹۳	۱۰۹,۸۲۶	۷-۴	کالز و اعتبارات اسنادی خرید از تهیه و تولید مواد معدنی ایران
۲,۴۱۲	۲,۳۶۸	۴,۲۸۴	۳,۳۸۵		اجاره محل
۶,۵۰۰	۶,۰۰۰	۶,۵۰۰	۶,۰۰۰		پاداش هیئت مدیره
۲۳,۷۶۷	۵۱,۱۹۵	۴۹,۹۶۷	۱۴۲,۴۳۵		سایر
<b>۲۲۲,۳۳۸</b>	<b>۲۹۸,۲۸۰</b>	<b>۳۹۲,۲۲۸</b>	<b>۵۸۰,۷۴۸</b>		
<b>۳۲۹,۱۷۱</b>	<b>۶۳۶,۲۱۸</b>	<b>۵۳۵,۵۰۴</b>	<b>۹۸۴,۲۳۸</b>		

۷-۱- هزینه‌های مربوطه بابت حقوق و عوارض صادرات کنستانتنره سولفور روی می‌باشد. علت افزایش هزینه فوق بابت افزایش تعرفه‌های گمرکی، افزایش رشد فروش صادرات نسبت به سال قبل می‌باشد.

۷-۲- هزینه‌های فوق بابت هزینه صادرات و همچنین هزینه‌های ترخیص می‌باشد. همچنین افزایش در هزینه مذکور نسبت به سال قبل بابت افزایش در تعرفه‌های بندری و کشتیرانی و افزایش رشد فروش صادرات نسبت به سال قبل می‌باشد.

۷-۳- افزایش هزینه‌های فوق مربوط به افزایش حقوق طبق مصوبه وزارت کار می‌باشد.

۷-۴- مبلغ مذکور عمدتاً بابت تمدید ضمانت نامه ارائه شده به شرکت تهیه و تولید مواد معدنی ایران بوده است.



شرکت زرین معدن آسیا (سهامی عام)  
یادداشت‌های توضیحی صورت های مالی  
سال مالی منتهی به ۲۹ اسفند ۱۴۰۲

۸- سایر درآمدها

(مبالغ به میلیون ریال)		گروه		
شرکت				
۱۴۰۱	۱۴۰۲	۱۴۰۱	۱۴۰۲	
۷۲۱,۳۸۸	۶۹۵,۹۲۷	۱,۳۷۳,۹۱۰	۸۶۴,۳۴۷	سود ناشی از تسعیر ارز دارایی های ارزی عملیاتی
-	-	۲۴,۴۲۰	۵,۸۱۷	فروش ضایعات
۱۱,۰۷۴	۴,۱۸۲	۱۱,۰۷۴	۴,۱۸۲	بازرسی و آنالیز
-	۱۸۶	۱۲,۷۳۳	۲۰۲,۴۸۹	سایر درآمدهای عملیاتی
۷۳۲,۴۶۲	۷۰۰,۲۹۵	۱,۴۲۲,۱۳۷	۱,۰۷۶,۷۳۵	

۸-۱- سود ناشی از تسعیر ارز بابت افزایش نرخ حواله ارز در مقایسه با ابتدای سال بوده است که بابت مطالبات از شرکت های خارجی مانند Metal and Minerals و Trading dmc می باشد

۹- هزینه های مالی

(مبالغ به میلیون ریال)		گروه		یادداشت
شرکت				
۱۴۰۱	۱۴۰۲	۱۴۰۱	۱۴۰۲	
۳۵,۴۱۸	۴۲,۷۳۹	۳۵,۴۱۸	۸۱,۷۱۶	سود و کارمزد تسهیلات دریافتی از بانکها
۲۰۳,۹۱۸	۹۶۹,۴۲۶	۲۰۳,۹۱۸	۹۶۹,۴۲۶	۹-۱ کارمزد تاخیر در تسویه بدهی
۲۳۹,۳۳۶	۱,۰۱۲,۱۶۵	۲۳۹,۳۳۶	۱,۰۵۱,۱۴۲	

۹-۱- هزینه کارمزد بابت تاخیر در تسویه خاک دریافتی از شرکت دولتی تهیه و تولید مواد معدنی ایران به میزان ۲۳ درصد سالانه بر اساس صورت حساب ارائه شده پرداخت میشود. لازم به ذکر می باشد هزینه فوق در سال مالی گذشته در سرفصل هزینه های عمومی و اداری درج گردیده که در سال مالی جاری این هزینه به سرفصل هزینه های مالی منتقل گردیده است

۱۰- سایر درآمدهای غیر عملیاتی

(مبالغ به میلیون ریال)		گروه		
شرکت				
۱۴۰۱	۱۴۰۲	۱۴۰۱	۱۴۰۲	
۱۱,۳۷۵	۷۸,۹۹۶	۲۷,۰۳۷	۱۳۴,۳۳۰	سود حاصل از سپرده های بانکی
۲۳۹,۵۲۹	۱۹۵,۱۷۹	۱۸,۹۹۰	۸۱,۱۷۸	سود سهام
-	۱۵۶,۶۰۶	-	۱۹۶,۸۲۵	سود ناشی از فروش دارایی ثابت مشهود
۸۴۲	۱۹۴	۸۴۲	۲۳۰	سود ناشی از تسعیر ارز
۲۶۲,۴۱۶	۳۰,۶۳۶	۱۱,۱۱۴	۱۱۳,۷۳۴	سود حاصل از سرمایه گذاریها
۲۴,۵۲۵	۲۱,۶۶۳	۳۰,۱۰۲	۲۱,۷۲۰	سایر درآمدهای غیر عملیاتی
۵۴۸,۶۸۷	۴۸۳,۲۷۴	۸۸,۰۸۵	۵۴۸,۰۲۷	

۱۰-۱- مبلغ ۲۰,۱۴۲ میلیون ریال از سایر درآمدهای غیر عملیاتی مربوط به درآمد اجاره کانسیون به شرکت های گروه می باشد



شرکت زرین معدن آسیا (سهامی عام)  
یادداشت‌های توضیحی صورت‌های مالی  
سال مالی منتهی به ۲۹ اسفند ۱۴۰۲

۱۱- مبنای محاسبه سود پایه هر سهم

(مبالغ به میلیون ریال)

شرکت		گروه		
۱۴۰۱	۱۴۰۲	۱۴۰۱	۱۴۰۲	
۲,۴۶۳,۴۹۷	۱,۱۶۷,۳۴۹	۳,۸۰۵,۸۳۱	۱,۴۳۹,۴۹۰	سود ناشی از عملیات در حال تداوم - عملیاتی
۹,۲۱۲	(۷۳,۵۴۲)	(۳۴,۰۱۵)	(۱۲۰,۹۰۶)	اثر مالیاتی
-	-	(۶۳۱,۷۱۰)	(۲۲۶,۹۴۵)	سهم منافع فاقد حق کنترل (سهم اقلیت) از سود ناشی از عملیات در حال تداوم - عملیاتی
۲,۴۷۲,۷۰۹	۱,۰۹۳,۸۰۷	۳,۱۴۰,۱۰۶	۱,۰۹۱,۶۳۹	
۳۰۹,۳۵۱	(۵۲۸,۸۹۱)	۸۹,۰۶۵	(۴۳۸,۶۴۲)	سود ناشی از عملیات در حال تداوم - غیر عملیاتی
(۲,۸۲۳)	-	(۲,۷۹۸)	-	اثر مالیاتی
-	-	۲,۸۱۶	-	سهم منافع فاقد حق کنترل (سهم اقلیت) از سود ناشی از عملیات در حال تداوم - غیر عملیاتی
۳۰۶,۵۲۸	(۵۲۸,۸۹۱)	۸۹,۰۴۷	(۴۳۸,۶۴۲)	
۲,۷۷۲,۸۴۸	۶۳۸,۴۵۸	۳,۷۱۶,۷۶۶	۱,۰۰۰,۸۴۸	سود خالص
۶,۳۹۰	(۷۳,۵۴۲)	(۳۶,۸۱۲)	(۱۲۰,۹۰۶)	اثر مالیاتی
-	-	(۶۲۸,۸۹۴)	(۲۲۶,۹۴۵)	سهم منافع فاقد حق کنترل (سهم اقلیت) از سود خالص
۲,۷۷۹,۲۳۸	۵۶۴,۹۱۶	۳,۰۵۱,۰۶۰	۶۵۲,۹۹۷	
۱۴۰۱	۱۴۰۲	۱۴۰۱	۱۴۰۲	
تعداد	تعداد	تعداد	تعداد	
۳,۸۵۰,۰۰۰,۰۰۰	۳,۸۵۰,۰۰۰,۰۰۰	۳,۸۵۰,۰۰۰,۰۰۰	۳,۸۵۰,۰۰۰,۰۰۰	میانگین موزون تعداد سهام عادی
(۳۰,۷۴۲,۲۴۴)	(۴۸,۶۸۹,۸۹۱)	(۵۷,۵۴۷,۷۹۹)	(۶۴,۲۴۵,۴۴۶)	میانگین موزون تعداد سهام خزانه
۳,۸۱۹,۲۵۷,۷۵۶	۳,۸۰۱,۳۱۰,۱۰۹	۳,۷۹۲,۴۵۲,۲۰۱	۳,۷۸۵,۷۵۴,۵۵۴	میانگین موزون تعداد سهام
۶۴۷	۲۸۸	۸۲۸	۲۸۸	سود پایه عملیاتی (ریال)
۸۰	(۱۳۹)	(۲۳)	(۱۱۶)	سود پایه غیر عملیاتی (ریال)
۷۲۸	۱۴۹	۸۰۵	۱۷۲	

۱۱-۱ با توجه به اینکه افزایش سرمایه به مبلغ ۸۵۰,۰۰۰,۰۰۰ ریال و تعداد ۸۵۰,۰۰۰,۰۰۰ سهم از محل سود انباشته بوده لذا براساس استانداردهای ناظر بر گزارشگری مالی سود هر سهم نیز بر اساس تعداد سهام جدید محاسبه گردیده است.







شرکت زرین مدین آسیا سهامی عام  
یادداشت‌های توضیحی صورت های مالی  
سال مالی منتهی به ۲۹ اسفند ۱۴۰۲

۱۴۰۲-۱۲-۳۱

(مبالغ به میلیون ریال)															
جمع	پیش بر داشت های الزام سرمایه ای در اواخر	جمع	ابزار آلات	قالب ها	اتاقه و منورات	وسایل نقلیه	ماشین آلات و تجهیزات	تاسیسات	ساخته ها	زمین	بهای تمام شده :				
۲۵۱,۰۵۲	-	۲۵۱,۰۵۲	۵۰۵	۲۷	۲۰,۸۲۶	۲۶,۸۲۴	۱۲۴,۳۳۳	۵,۸۴۸	۲۸,۰۷۹	۴,۶۰۰	منتهی در اواخر سال ۱۴۰۱				
۵۲,۵۲۳	-	۵۲,۵۲۳	۸۸	-	۸,۰۱۱	۲,۹۲۹	۴,۶۱۶	-	۳۷,۸۱۹	-	تاریخ				
۳۰۵,۵۷۵	-	۳۰۵,۵۷۵	۵۹۳	۲۷	۲۸,۸۳۷	۲۰,۸۹۳	۱۲۸,۹۱۹	۵,۸۴۸	۷۵,۸۹۸	۴,۶۰۰	منتهی در پایان سال ۱۴۰۱				
۳۲۳,۹۶۸	۲,۵۷۱	۳۲۶,۵۳۹	۱۱,۱۳۹	-	۷,۱۹۱	۴,۴۵۸	۳۲۹,۳۹۷	-	۱۰,۰۰۴	-	تاریخ				
-	-	۱۳۲,۱۰۸	-	-	-	-	۱۳۲,۱۰۸	-	-	-	تغییر و اصلاحات فزاینده				
(۱۴۴,۰۰۰)	-	(۱۴۴,۰۰۰)	-	-	-	(۱۴۴,۰۰۰)	-	-	-	-	و سایر شده				
۳۸۲,۱۵۶	۳,۵۷۱	۳۸۵,۷۲۷	۱۱,۷۳۳	۲۷	۳۶,۰۲۸	۲۵,۹۱۴	۵۰۰,۵۲۴	۵,۸۴۸	۷۶,۹۰۴	۴,۶۰۰	منتهی در پایان سال ۱۴۰۲				
۱۸۹,۴۷۱	-	۱۸۹,۴۷۱	۴۳۷	۲۷	۱۳,۷۰۶	۲۹,۷۷۳	۱۱۹,۹۹۳	۵,۷۰۰	۱۹,۸۴۶	-	منتهی در اواخر سال ۱۴۰۱				
۱۷,۹۷۴	-	۱۷,۹۷۴	۷۳	-	۶,۳۵۲	۵,۱۱۸	۴,۶۶۸	۵۰	۱,۷۱۲	-	استهلاکی				
۲۰۷,۴۹۷	-	۲۰۷,۴۹۷	۵۰۱	۲۷	۲۰,۰۵۸	۳۳,۸۹۱	۱۲۴,۶۶۰	۵,۷۵۰	۲۱,۵۵۹	-	منتهی در پایان سال ۱۴۰۱				
۳۷,۲۴۳	-	۳۷,۲۴۳	۴,۶۵۵	-	۴,۹۷۲	۷,۶۵۷	۱۷,۸۳۸	۴۵	۲,۳۶۵	-	استهلاکی				
(۱۴۴,۰۰۰)	-	-	-	-	-	(۱۴۴,۰۰۰)	-	-	-	-	استهلاک فزاینده شده				
۲۴۰,۳۸۰	-	۲۴۴,۶۳۷	۴,۱۵۶	۲۷	۲۵,۰۰۰	۳۸,۴۴۱	۱۴۴,۵۰۸	۵,۷۹۵	۲۴,۳۴۴	-	منتهی در پایان سال ۱۴۰۲				
۴۵۴,۸۷۶	۳,۵۷۱	۴۵۸,۴۴۷	۷,۵۷۶	-	۳۱,۰۰۸	۷,۴۷۳	۴۵۸,۰۱۶	۵۴	۵۲,۵۷۸	۴,۶۰۰	منتهی در پایان سال ۱۴۰۲				
۹۸,۱۵۰	-	۹۸,۱۵۰	-	-	۱۸,۷۸۹	۵,۹۷۲	۱۴,۳۵۸	۹۷	۵۴,۳۳۹	۴,۶۰۰	منتهی در پایان سال ۱۴۰۱				

از تاریخ ۱۳۹۹/۰۱/۰۱  
در سندهای حسابداری و دفاتر محاسبی  
تغییر ارزش

۱۴-۳-۱- داراییهای ثابت مشهود شرکت مجموعه سازش ۱۰۰,۰۰۰,۰۰۰ ریال در مقابل خطرات احتمالی ناشی از حریق سطل و زباله از پیش بیهوده ای برخوردار است.  
۱۴-۳-۲- افزایش در طبقه ماشین آلات و تجهیزات در سال ۱۴۰۲ بابت خرید ۵ دستگاه لودر و ۱ یک دستگاه پیل مکانیکی از شرکت تیراز نیول پودر است.  
۱۴-۳-۳- علت کاهش سرمایه‌های و سایر طبقه، فروش ۵ دستگاه کمپرسور به ارزش دفتری ۱ ریال بوده است. کمپرسورهای مذکور توسط کارشناس رسمی مهندسی ارزش گذاری شده است و تمام وجوه حاصل از فروش حاصل از فروش فیزیکی ثبت شده است.

شرکت زرین معدن آستانه‌سپهری (عام)  
 یادداشت‌های توضیحی صورت مالی مالی  
 سال مالی منتهی به ۲۹ اسفند ۱۴۰۲

۱۲- دارایی های نامشهود  
 ۱۲-۱ گروه

بهای تمام شده :

جمع	دارایی های در جریان تکمیل	مطابق	حق امتیاز برند	حق الامتیاز رای	نرم افزار رابطه ای	نرم افزار رابطه ای	حق امتیاز گواهی نامه	حق امتیاز ساز	حق امتیاز فاضلاب	حق امتیاز آب	حق امتیاز برق	حق امتیاز تلفن
۲۸۱,۷۳۳	۷۴,۵۴۶	۶۹,۰۲۱	۳۳,۸۳۸	۵,۲۱۷	۵,۲۱۷	۳۳۱	۵,۸۲۵	۷,۸۵۳	۸۶۶	۸۲,۴۹۴	۱,۵۵۳	
۱۲۱,۵۳۷	۱۱۳,۴۸۱	۹,۰۵۶	-	-	-	-	-	-	-	-	-	
۴۰۳,۳۶۰	۱۸۷,۰۳۷	۷۸,۰۷۷	۳۳,۸۳۸	۵,۲۱۷	۵,۲۱۷	۳۳۱	۵,۸۲۵	۷,۸۵۳	۸۶۶	۸۲,۴۹۴	۱,۵۵۳	
۱۸۲,۶۹۳	۱۷۷,۹۱۴	۱۷۹	-	۶,۵۲۰	-	-	-	-	-	-	-	
۵۸۷,۹۵۳	۳۶۵,۰۲۱	۷۸,۱۲۵	۳۳,۸۳۸	۱۱,۸۱۷	۱۱,۸۱۷	۳۳۱	۵,۸۲۵	۷,۸۵۳	۸۶۶	۸۲,۴۹۴	۱,۵۵۳	
۱۱,۰۱۸	-	۸,۴۷۳	-	۲,۵۴۶	-	-	-	-	-	-	-	
۲,۴۴۶	-	۱,۰۳۹	-	۱,۴۰۷	-	-	-	-	-	-	-	
۱۳,۳۳۶	-	۹,۵۳۱	-	۳,۸۰۴	-	-	-	-	-	-	-	
۱,۳۸۴	-	۲۲۰	-	۱,۱۶۴	-	-	-	-	-	-	-	
۱۳,۷۲۸	-	۹,۷۶۱	-	۴,۹۶۶	-	-	-	-	-	-	-	
۵۷۳,۳۰۶	۳۶۵,۰۲۱	۶۸,۴۹۵	۳۳,۸۳۸	۶,۸۳۱	۵,۸۲۵	۳۳۱	۵,۸۲۵	۷,۸۵۳	۸۶۶	۸۲,۴۹۴	۱,۵۵۳	
۳۸۱,۸۴۵	۱۸۷,۰۳۷	۶۸,۵۳۶	۳۳,۸۳۸	۶,۴۷۵	۵,۸۲۵	۳۳۱	۵,۸۲۵	۷,۸۵۳	۸۶۶	۸۲,۴۹۴	۱,۵۵۳	

۱۳-۱-۱ افزایش ارزش وایفای ساخته شده در محدوده دارایی های نامشهود شرکت زرین معدن آستانه‌سپهری و شرکت اصلی می باشد.

۱۳-۱-۲ دارایی در جریان گروه به شرح زیر است

مخارج انجام شده

درصد تکمیل

۱۴۰۱/۱۱/۲۳	۱۴۰۲/۱۱/۲۳	برابر مخارج تکمیل	برابر دوره بودجه بوداری	۱۴۰۱/۱۱/۲۳	۱۴۰۲/۱۱/۲۳
۵۱,۳۶۹	۶۸,۷۶۰	۱۵۰,۰۰۰	۱۴۰۳/۰۵/۳۱	۵۰٪	۹۰٪
۶,۳۶۳	۱۳,۸۴۹	۲۰۰,۰۰۰	۱۴۰۲/۰۱/۰۱	۲۰٪	۳۵٪
۱۷,۳۰۷	۱۷,۸۳۵	-	بودجه و قیمت وجود مانده منتهی	۵۰٪	۵۰٪
۱۸,۸۸۳	۱۹,۰۵۹	۱۰۰,۰۰۰	۱۴۰۳/۰۷/۰۱	۵۰٪	۸۲٪
۵۷۶	۲۵,۷۳۸	-	در حال بهره برداری	۲۰٪	۱۰۰٪
۱,۴۶۵	۱,۴۶۵	-	در حال اتمام مخارج منتهی منتهی	۲۰٪	۹۷٪
۷۶,۲۷۱	۱۷۳,۱۴۱	۱۴,۵۰۰	۱۴۰۳/۰۶/۳۱	۸۷٪	۹۷٪
۱۴,۱۷۰	۲۳,۰۰۷	۱۳۲,۰۰۰	۱۴۰۳/۱۱/۲۳	۱۸٪	۳۵٪
۷۲۵	۲,۱۷۷	-	-	-	-
۱۸۷,۰۳۷	۳۶۵,۰۲۱	-	-	-	-





شرکت زرین معدن آسیا (سهامی عام)  
 یادداشتهای توضیحی صورت های مالی  
 سال مالی منتهی به ۲۹ اسفند ۱۴۰۲

۱۳-۲- شرکت

(مبالغ به میلیون ریال)										
جمع	حق امتیاز برند	دارایی های در جریان تکمیل	نرم افزار رایانه ای	حق امتیاز گواهینامه استاندارد	حق امتیاز گاز	حق امتیاز فاضلاب	حق امتیاز آب	حق امتیاز برق	حق امتیاز تلفن	بهای تمام شده:
۲۰,۵۰۶	۲۲	۱۶,۱۷۱	۱,۸۵۰	۳۸	۳۳۶	۵۵۳	۱۰۰	۱,۲۵۸	۱۷۸	مانده دریافتی سال ۱۴۰۱
۷۴,۲۷۰	-	۷۴,۲۷۰	-	-	-	-	-	-	-	افزایش
۹۴,۷۷۶	۲۲	۹۰,۴۴۱	۱,۸۵۰	۳۸	۳۳۶	۵۵۳	۱۰۰	۱,۲۵۸	۱۷۸	مانده در پایان سال ۱۴۰۱
۱۲۶,۸۱۰	-	۱۲۵,۷۰۷	۱,۱۰۳	-	-	-	-	-	-	افزایش
۲۲۱,۵۸۶	۲۲	۲۱۶,۱۴۸	۲,۹۵۳	۳۸	۳۳۶	۵۵۳	۱۰۰	۱,۲۵۸	۱۷۸	مانده در پایان سال ۱۴۰۲
استهلاک انباشته:										
۱,۳۷۱	-	-	۱,۳۷۱	-	-	-	-	-	-	مانده دریافتی سال ۱۴۰۱
۱۷۲	-	-	۱۷۲	-	-	-	-	-	-	استهلاک
۱,۵۴۳	۰	۰	۱,۵۴۳	۰	۰	۰	۰	۰	۰	مانده در پایان سال ۱۴۰۱
۱۶۰	-	-	۱۶۰	-	-	-	-	-	-	استهلاک
۱,۷۰۳	۰	۰	۱,۷۰۳	۰	۰	۰	۰	۰	۰	مانده در پایان سال ۱۴۰۲
۲۱۹,۸۸۳	۲۲	۲۱۶,۱۴۸	۱,۲۵۰	۳۸	۳۳۶	۵۵۳	۱۰۰	۱,۲۵۸	۱۷۸	مبلغ دفتری در پایان سال ۱۴۰۲
۹۳,۲۲۳	۲۲	۹۰,۴۴۱	۳۰۷	۳۸	۳۳۶	۵۵۳	۱۰۰	۱,۲۵۸	۱۷۸	مبلغ دفتری در پایان سال ۱۴۰۱

۱۳-۲-۱- بابت معدن اوشک پروانه اکتشاف به تاریخ ۱۴۰۰/۱۰/۱۴ دریافت و پس از اقدامات انجام شده در تاریخ ۱۴۰۲/۱۱/۰۹ پروانه بهره برداری دریافت شده است. پیش بینی تاریخ برداشت ماده معدنی نیمه دوم سال ۱۴۰۳ می باشد. بابت معدن پارف در تاریخ ۱۴۰۰/۱۲/۱۸ پروانه اکتشاف دریافت شده است و اقدامات انجام شده تاکنون منجر به صدور پروانه بهره برداری نگردیده است. همچنین به موجب گواهی کشف (معدن اوشک) صادره از وزارت صنعت، معدن و تجارت به شماره ۱۴۱۷۹۱ مورخ ۱۴۰۲/۰۲/۰۷ شرکت موفق به دریافت گواهی کشف برای محدوده جنرالهایی خراسان جنوبی با نوع ذخیره استخراج کانسازهای فلزی شده است. افزایش اکتشاف و آماده سازی معادن بابت عملیات استخراج در محدوده های معدنی دهرک (اوشک و پارف) و عمدتاً شامل صورت وضعیت های پیمانکار اکتشاف و آماده سازی و هزینه های قانونی پرداختی به سازمان های دولتی می باشد.

۱۳-۱-۲- دارایی در جریان شرکت اصلی به شرح زیر است

مخارج انباشته	درصد تکمیل		برآورد تاریخ بهره برداری	برآورد مخارج تکمیل	مخارج انباشته	
	۱۴۰۲/۱۲/۲۹	۱۴۰۱/۱۲/۲۹			۱۴۰۲/۱۲/۲۹	۱۴۰۱/۱۲/۲۹
محدوده اوشک	۹۷٪	۸۷٪	۱۴۰۳/۰۶/۳۱	۲۰,۰۰۰	۷۶,۲۷۱	۱۴۰۲/۱۲/۲۹
محدوده پارف	۳۵٪	۱۸٪	۱۴۰۳/۱۲/۲۹	۱۵۳,۰۰۰	۱۴,۱۷۰	۱۴۰۱/۱۲/۲۹
					۹۰,۴۴۱	۲۱۶,۱۴۸

شرکت زرین معدن آسیا (سهامی عام)  
 یادداشت‌های توضیحی صورت‌های مالی  
 سال مالی منتهی به ۲۹ اسفند ۱۴۰۲

۱۲- سرقش

(مبلغ به میلیون ریال)

	۱۴۰۲	۱۴۰۱	
بهای تمام شده در ابتدای سال	۷۷۵	۷۷۵	بهای تمام شده در ابتدای سال
سرقش حاصل شده طی سال	۲۰۰۰	۲۰۰۰	سرقش حاصل شده طی سال
بهای تمام شده در پایان سال	۲,۷۷۵	۲,۷۷۵	بهای تمام شده در پایان سال
استهلاک انباشته در ابتدای سال	۲۰۲	۲۰۲	استهلاک انباشته در ابتدای سال
استهلاک سال	۲۲۶	۲۲۶	استهلاک سال
استهلاک انباشته در پایان سال	۴۲۸	۴۲۸	استهلاک انباشته در پایان سال
مبلغ دفتری	۲,۳۴۷	۲,۳۴۷	مبلغ دفتری

۱۴-۱ سرقش تلقی ناشی از تحصیل شرکت فرعی سیمین معدن الیز و گسترش صنایع روی ایرانین میباید که با عمر مفید برآوردی ۲۰ ساله مستطاب میگردد.

(مبلغ به میلیون ریال)

۱۴۰۱		۱۴۰۲			
ارزش بازار	مبلغ دفتری	ارزش بازار	مبلغ دفتری	کاهش ارزش انباشته	بهای تمام شده
۲,۷۵۱,۰۱۷	۲۳۲,۱۶۰	۲,۰۶۰,۶۸۰	۲۳۲,۲۶۰	-	۲,۳۲۸,۴۲۰
-	۲,۰۲۶	-	۱۳۲,۰۱۶	-	۱۳۲,۰۱۶
	۲۳۸,۲۰۶		۷۶۵,۱۷۶		۷۶۵,۱۷۶

۱۵- سرمایه گذاری در شرکت های فرعی

۱۵-۱ اطلاعات مربوط به شرکت های فرعی با اهمیت در پایان سال گزارشگری مالی به شرح زیر است:

نسبت سهام مالکیت فرعی را گروه	۱۴۰۱	۱۴۰۲	محل شرکت و قابلیت آن	فعالیت اصلی	نام شرکت وابسته
	۲۳٪	۲۳٪	ایران	شمش روی	شرکت گسترش صنایع روی ایرانین
	۴۸٪	۴۸٪	ایران	اکتفای استخراج و بهره برداری از مسکن	شرکت سیمین معدن الیز

۳۲





شرکت زرین معدن آسیا (سهامی عام)  
یادداشت‌های توضیحی صورتهای مالی  
سال مالی منتهی به ۲۹ اسفند ۱۴۰۲

(مبالغ به میلیون ریال)

۱۶- سرمایه گذاری در شرکت های وابسته

۱۴۰۱		۱۴۰۲		درصد سرمایه گذاری		تعداد سهام
ارزش بازار	مبلغ دفتری	ارزش بازار	مبلغ دفتری	ارزش ویژه پدید آمده	کاهش ارزش انباشته	
-	۱۶۹,۲۹۸	-	۱۶۶,۷۷۲	-	-	۹۰۰,۰۰۰
-	۱۵,۱۱۲	-	۷۰,۲۱۶	-	-	۱۸,۸۲۰,۲۰۰
-	-	-	۱۱۲,۰۹۲	-	-	۱,۲۰۰,۰۰۰
-	۱۸۲,۶۱۰	-	۳۴۹,۰۸۲	-	-	
<b>شرکت:</b>						
-	۹۰,۰۰۰	-	۹۰,۰۰۰	-	-	۹۰۰,۰۰۰
-	۱	-	۱	-	-	۱۸,۸۲۰,۲۰۰
-	-	-	۱۲۰,۰۰۰	-	-	۱,۲۰۰,۰۰۰
<b>پیش پرداخت سرمایه گذاری:</b>						
-	-	-	۲۷,۲۵۷	-	-	۲۷,۲۵۷
-	۹۰,۰۰۱	-	۲۵۷,۴۵۸	-	-	۲۵۷,۴۵۸

۱۶-۱- پیش پرداخت سرمایه گذاری در شرکت توسعه معادن فلان زرین شرق مربوط به سالهای پرداختی به منظور افزایش سرمایه به موجب معاهده مجمع عمومی فوق العاده مورخ ۱۴۰۲/۰۷/۲۰ می باشد که فرآیند افزایش سرمایه در جریان است

۱۶-۱- اطلاعات مربوط به واحدهای تجاری وابسته با اهمیت در پایان سال گزارشگری مالی به شرح زیر است:

نام شرکت وابسته	فعالیت اصلی	نوع شرکت، نسبت ان	نسبت منابع مالکیت حق رای گروه
		۱۴۰۱	۱۴۰۲
شرکت زرین روی کاسپین (سهامی خاص)	گروه روی	ایران	۳۰٪
زرین تراکواروسه (سهامی خاص)	حمل و نقل	ایران	۳۰٪
فلان زرین شرق (سهامی خاص)	استخراج ماده معدنی	ایران	۳۰٪

تمام شرکتهای فوق با استفاده از روش ارزش ویژه در صورتهای مالی تلفیقی به حساب منظور شده اند.

۱۶-۲- خلاصه اطلاعات مالی شرکتهای وابسته

۱۶-۲-۱ خلاصه اطلاعات مالی شرکتهای وابسته با اهمیت گروه به شرح زیر است:

شرکت زرین روی کاسپین		زرین تراکواروسه		فلان زرین شرق	
۱۴۰۱	۱۴۰۲	۱۴۰۱	۱۴۰۲	۱۴۰۱	۱۴۰۲
۲۱۹,۶۲۲	۷۲۲,۲۲۸	۱۰۲,۶۰۷	۱۴۹,۲۵۷	۶۲,۲۷۰	۶۲,۲۷۰
۱۶۶,۵۱۰	۲,۶۱۱,۵۹۰	۱۴۰,۰۹۵	۵۷۸,۲۲۸	۹,۶۹۸	۹,۶۹۸
(۱۱۰,۰۰۵)	(۲,۵۰۹,۵۱۵)	(۱۰۹,۲۵۲)	(۳۵۱,۷۸۹)	(۱۵۲,۶۱۶)	(۱۵۲,۶۱۶)
-	(۵۱۹,۰۰۶)	-	(۲,۶۷۲)	(۱,۲۲۱)	(۱,۲۲۱)
۱,۲۲۶,۱۲۵	۷۰۰,۲۷۴	۶۹۲,۱۲۹	-	-	-
۱۸۰,۲۲۲	۲۱۰,۰۲۵	۲۶,۵۲۲	(۱۲,۶۶۵)	(۲,۲۷۷)	(۲,۲۷۷)
۵۲,۲۲۲	۲۲,۰۰۸	۷,۶۶۲	-	-	-


دارایی های جاری  
دارایی های غیر جاری  
بدهی های جاری  
بدهی های غیر جاری

درآمد عملیاتی  
سود (زیان) حاصل  
سود در باقی از شرکتهای وابسته

۱۶-۲-۲ صورت تطبیق اطلاعات مالی فوق با مبلغ دفتری شناسایی شده در صورتهای مالی تلفیقی:

شرکت زرین روی کاسپین		زرین تراکواروسه		فلان زرین شرق	
۱۴۰۱	۱۴۰۲	۱۴۰۱	۱۴۰۲	۱۴۰۱	۱۴۰۲
۵۷۵,۱۶۹	۳۳۱,۶۵۲	۱۲۸,۲۵۰	۱۴۹,۲۵۷	۳۰,۰۰۰	۳۰,۰۰۰
۱۷۱,۲۱۸	۷۸,۲۲۰	۱۶,۲۸۴	۱۲۰,۰۰۰	۹,۰۰۰	۹,۰۰۰
-	-	-	-	-	-
(۱,۳۲۰)	(۲,۵۰۲)	(۱,۲۲۲)	(۲,۶۷۲)	(۲,۰۰۸)	(۲,۰۰۸)
۱۶۹,۲۹۸	۷۰,۲۱۶	۱۵,۳۱۲	۱۱۲,۰۹۲	۲,۸۹۲	۱۶۹,۲۹۸

خالص دارایی ها  
سهام گروه از خالص دارایی ها  
تعدیلات ارزش منصفانه حاصل دارایی ها  
سود سهام در باقی و در باقی  
مبلغ دفتری منابع گروه



شرکت زرین معدن آسیا (سهامی عام)  
یادداشت‌های توضیحی صورتهای مالی  
سال مالی منتهی به ۲۹ اسفند ۱۴۰۲

۱۷- سایر سرمایه گذاری های بلند مدت

( مبالغ به میلیون ریال )

گروه

یادداشت	۱۴۰۲		۱۴۰۱	
	بهای تمام شده	کاهش ارزش انباشته	مبلغ دفتری	مبلغ دفتری
۱۷-۱ سرمایه گذاری در سهام شرکت ها	۷۹۴,۷۵۹	-	۷۹۴,۷۵۹	۸۱۰,۸۴۶
۱۷-۱ پیش پرداخت سرمایه گذاری بلند مدت	۱۴,۶۸۸	-	۱۴,۶۸۸	۲۰,۲۷۷
	۸۰۹,۴۴۷	-	۸۰۹,۴۴۷	۸۳۱,۱۲۳

شرکت

( مبالغ به میلیون ریال )

یادداشت	۱۴۰۲		۱۴۰۱	
	بهای تمام شده	کاهش ارزش انباشته	مبلغ دفتری	مبلغ دفتری
۱۷-۱ سرمایه گذاری در سهام شرکت ها	۷۸۳,۱۶۵	-	۷۸۳,۱۶۵	۷۸۱,۱۵۷
۱۷-۱ پیش پرداخت سرمایه گذاری بلند مدت	۱۴,۶۸۸	-	۱۴,۶۸۸	۲۰,۲۷۷
	۷۹۷,۸۵۳	-	۷۹۷,۸۵۳	۸۰۱,۴۳۴





شرکت زمین معدن آسیا سهامی عام  
یادداشت‌های توضیحی صورت‌های مالی  
سال مالی منتهی به ۲۹ اسفند ۱۴۰۲

(ارقام به میلیون ریال)

۱۷-۱ - سرمایه گذاری در سهام شرکت‌ها

یادداشت	شرکت‌های پذیرفته شده در بورس اوراق بهادار	تعداد سهام	درصد سرمایه گذاری	۱۴۰۲		۱۴۰۱	
				بهای تمام شده	کاهش ارزش آتیافته	ارزش بازار	مبلغ دفتری
						ارزش بازار	مبلغ دفتری
	شرکت کمیاب زاجان گستران	۲	۲	۲۲,۰۲۷	-	۲۲,۰۲۷	۲۵۸,۳۱۰
	شرکت راهبرن صنعت سرب روی شکوران	-	-	۲۳۹	-	۲۳۹	-
	امپا و توسعه معادن زمین سرب مرکزی	۱۵	۱۵	۱,۵۰۰	-	۱,۵۰۰	۱,۵۰۰
	شرکت صنعتی و معدنی پورنگات و پتاس ایران	-	-	۸۰	-	۸۰	۸۰
	شرکت خدمات تخصصی شهرک روی	-	-	۱۰,۰۶۱	-	۱۰,۰۶۱	۱۰,۰۶۱
	شرکت توسعه تجارت امید ایرانیان	۱	۱	۱۰	-	۱۰	۱۰
	شرکت ذوب گران رنگین فلز	۱	۱	۱,۰۰۰	-	۱,۰۰۰	۱,۰۰۰
	شرکت سرب روی قشم	۱	۱	۱	-	۱	۱
	شرکت توسعه معادن سرب و روی مهدی آباد	۱۷	۱۷	۵۱۰,۰۰۰	-	۵۱۰,۰۰۰	۵۱۰,۰۰۰
	ایرما	۱	۱	۶,۰۰۰	-	۶,۰۰۰	۶,۰۰۰
	فرآوری بهمن فرآور زاجان	۶	۶	۲۲,۸۸۵	-	۲۲,۸۸۵	۱۱,۸۷۶
	توسعه معادن فلزات زمین کمیاب	۱۰	۱۰	۱,۰۰۰	-	۱,۰۰۰	۱,۰۰۰
	شرکت خدماتی صنعتی تخصصی روی زاجان	۱	۱	۲,۳۶۶	-	۲,۳۶۶	۱,۵۰۸
	شرکت تدبیر آینه زمین	-	-	۱۷۰	-	۱۷۰	۱۷۰
	فلزات زمین شرق	-	-	-	-	-	۹,۰۰۰
				<b>۷۳۶,۷۵۹</b>		<b>۷۳۶,۷۵۹</b>	<b>۸۰۸,۸۶۶</b>
	۱۷-۲ - پیش پرداخت سرمایه گذاری بلند مدت						
	فرآوری بهمن فرآور زاجان			۶,۲۱۲	-	۶,۲۱۲	۶,۲۱۲
	شرکت خدمات تخصصی شهرک روی			۸,۲۱۲	-	۸,۲۱۲	۱۳۸۰۲
	شرکت توسعه معادن و فلزات گنی باران زمین			۶۰	-	۶۰	۶۰
				<b>۱۴,۴۸۴</b>		<b>۱۴,۴۸۴</b>	<b>۱۴,۴۸۴</b>
				<b>۸۰۹,۲۴۳</b>		<b>۸۰۹,۲۴۳</b>	<b>۸۲۱,۳۴۲</b>

شرکت

(ارقام به میلیون ریال)

یادداشت	شرکت‌های پذیرفته شده در بورس اوراق بهادار	تعداد سهام	درصد سرمایه گذاری	۱۴۰۲		۱۴۰۱	
				بهای تمام شده	کاهش ارزش آتیافته	ارزش بازار	مبلغ دفتری
						ارزش بازار	مبلغ دفتری
	شرکت صنعتی و معدنی کمیاب زاجان گستران	۲	۲	۲۲,۰۲۷	-	۲۲,۰۲۷	۲۲۶,۲۷۰
	شرکت راهبرن صنعت سرب روی شکوران	-	-	۲۳۹	-	۲۳۹	۲۳۹
	امپا و توسعه معادن زمین سرب مرکزی	۱۵	۱۵	۱,۵۰۰	-	۱,۵۰۰	۱,۵۰۰
	شرکت صنعتی و معدنی فلزات غیر آهنی ایران	۰.۲	۰.۲	۸۰	-	۸۰	۸۰
	شرکت خدمات تخصصی شهرک روی	-	-	۱۰,۰۶۱	-	۱۰,۰۶۱	۱۰,۰۶۱
	شرکت توسعه تجارت امید ایرانیان	۱	۱	۱۰	-	۱۰	۱۰
	شرکت ذوب گران رنگین فلز	۱	۱	۱,۰۰۰	-	۱,۰۰۰	۱,۰۰۰
	شرکت سرب روی قشم	۱	۱	۱	-	۱	۱
	شرکت توسعه معادن سرب و روی مهدی آباد	۱۷	۱۷	۵۱۰,۰۰۰	-	۵۱۰,۰۰۰	۵۱۰,۰۰۰
	شرکت بین‌المللی صنعت و معدن ایرما	۱	۱	۶,۰۰۰	-	۶,۰۰۰	۶,۰۰۰
	فرآوری بهمن فرآور زاجان	۶	۶	۱۸,۸۸۸	-	۱۸,۸۸۸	۷,۸۶۰
	توسعه معادن فلزات زمین کمیاب	۱۰	۱۰	۱,۰۰۰	-	۱,۰۰۰	۱,۰۰۰
	فلزات زمین شرق	-	-	-	-	-	۹,۰۰۰
				<b>۷۸۷,۱۶۵</b>		<b>۷۸۷,۱۶۵</b>	<b>۷۸۱,۱۵۷</b>
	۱۷-۳ - پیش پرداخت سرمایه گذاری بلند مدت						
	فرآوری بهمن فرآور زاجان			۶,۲۱۲	-	۶,۲۱۲	۶,۲۱۲
	شرکت خدمات تخصصی شهرک روی			۸,۲۱۲	-	۸,۲۱۲	۱۳۸۰۲
	شرکت توسعه معادن و فلزات گنی باران زمین			۶۰	-	۶۰	۶۰
				<b>۱۴,۴۸۴</b>		<b>۱۴,۴۸۴</b>	<b>۱۴,۴۸۴</b>

۱۷-۴ - پیش پرداخت های فوق بابت علی الحساب و مشارکت در افزایش سرمایه به موجب صورتجلسه مجمع شرکت مذکور بوده که انجام شده ولیکن فرایند ثبت آن در جریان می باشد.



شرکت زرین معدن آسیا (سهامی عام)  
یادداشتهای توضیحی صورت های مالی  
سال مالی منتهی به ۲۹ اسفند ۱۴۰۲

۱۸- پیش پرداخت ها

(ارقام به میلیون ریال)		گروه		یادداشت
شرکت		۱۴۰۱	۱۴۰۲	
۱۴۰۱	۱۴۰۲	۱۴۰۱	۱۴۰۲	
				پیش پرداخت های خارجی:
۷,۴۹۹	-	۷,۴۹۹	-	پیش پرداخت شرکت tradex
-	۱۴۸	-	۱۴۸	سفارشات
۷,۴۹۹	۱۴۸	۷,۴۹۹	۱۴۸	
				پیش پرداخت های داخلی:
-	-	۸,۸۱۳	۱۳,۴۹۰	پیش پرداخت خرید مواد اولیه
۹۷۲	-	۲,۵۰۸	۲,۱۸۱	پیش پرداخت خرید قطعات و لوازم بدکی
۳۹۸	۳۹۸	۳۹۸	۳۹۸	غفاری ناصر ( معدن کردکندی )
۲۵۰	۲۵۰	۲۵۰	۲۵۰	علی عبدی
۴,۰۳۲	۱۳,۴۰۲	۴,۰۳۲	۱۳,۴۰۲	پیش پرداخت فراداهای مشارکتی
۹۶۵	۸,۳۸۹	۳,۱۱۹	۱۵,۴۳۲	پیش پرداخت خرید خدمات
۶,۲۸۲	۷,۳۵۷	۹,۰۹۹	۱۱,۸۱۹	پیش پرداخت بیمه
-	-	-	۱۷,۱۶۷	سفارشات
۴,۹۸۲	۳,۸۲۴	۷,۹۱۸	۵۳,۵۷۷	سایر
۱۷,۸۸۱	۳۳,۵۲۰	۳۶,۱۳۷	۱۲۷,۷۱۵	
۲۵,۳۸۰	۳۳,۶۶۸	۴۳,۶۳۶	۱۲۷,۸۶۳	





شرکت زرین معدن آسیا (سهامی عام)  
یادداشت‌های توضیحی صورت های مالی  
سال مالی منتهی به ۲۹ اسفند ۱۴۰۲

۱۹- موجودی مواد و کالا  
گروه:

(ارقام به میلیون ریال)

۱۴۰۱	۱۴۰۲	
۷۸۰,۹۱۱	۱,۲۸۳,۷۸۲	کالای ساخته شده
۱,۳۸۲,۵۸۰	۱,۶۴۳,۲۰۴	مواد اولیه (خاک مصرفی)
۴۲,۰۳۶	۵۱,۷۲۷	مواد کمکی و شیمیایی
۱۸۳,۸۷۸	۲۱۸,۷۴۲	قطعات و لوازم یدکی
۲۷,۶۳۵	۶۴,۶۸۳	سایر موجودی ها
<b>۲,۴۱۷,۰۴۰</b>	<b>۳,۲۶۲,۱۳۸</b>	

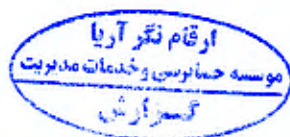
شرکت:

(ارقام به میلیون ریال)

۱۴۰۱	۱۴۰۲	
۴۹۵,۳۸۵	۱,۰۹۳,۸۷۲	کالای ساخته شده
۲۲۲,۶۹۳	۱,۱۳۳,۹۱۷	مواد اولیه (خاک مصرفی)
۴۲,۰۳۶	۵۱,۷۲۷	مواد کمکی و شیمیایی
۶۴,۲۲۳	۸۵,۱۳۷	قطعات و لوازم یدکی و مصرفی
۱,۹۷۸	۲۶,۵۵۴	سایر موجودی ها (امانی نزد دیگران)
<b>۸۲۶,۳۱۵</b>	<b>۲,۳۹۱,۲۰۷</b>	

۱۹-۱- موجودی کالای ساخته شده، قطعات و لوازم یدکی و مواد اولیه گروه تا مبلغ ۲,۶۸۵,۴۸۰ میلیون ریال و در شرکت تا مبلغ ۷۶۰,۰۰۰ میلیون ریال در مقابل خطرات ناشی از آتش سوزی و بلاهای طبیعی بیمه شده است.

۱۹-۲- مقدار موجودی قطعات، لوازم یدکی براساس شمارش طبق انبارگردانی تاریخ ۱۴۰۲/۱۲/۲۸ و مقدار موجودی خاک و کنسانتره براساس عملیات نقشه برداری از دیو مواد معدنی تاریخ مذکور تعیین گردیده است.



شرکت زرین معدن آسیا (سهامی عام)  
یادداشتهای توضیحی صورت های مالی  
سال مالی منتهی به ۲۹ اسفند ۱۴۰۲

۲۰- دریافتنی های تجاری و سایر دریافتنی ها  
کوتاه مدت:  
۲۰-۱- گروه

(ارقام به میلیون ریال)

۱۴۰۱	۱۴۰۲	۱۴۰۱	۱۴۰۲	۱۴۰۱	۱۴۰۲	یادداشت	
خالص	خالص	کاهش ارزش	جمع	ارزی	ریالی		
تجاری:							
اسناد دریافتنی:							
۵۹۲,۵۱۲	۱,۲۷۹,۳۵۹	-	۱,۲۷۹,۳۵۹	-	۱,۲۷۹,۳۵۹	۲۰-۳	اشخاص وابسته
۱,۱۰۰	۳,۳۷۹	-	۳,۳۷۹	-	۳,۳۷۹	۲۰-۳	سایر مشتریان
۵۹۳,۶۱۲	۱,۲۸۲,۷۳۸	-	۱,۲۸۲,۷۳۸	-	۱,۲۸۲,۷۳۸		
حساب های دریافتنی:							
۱,۴۸۷,۲۶۸	۳۹,۰۹۷	-	۳۹,۰۹۷	-	۳۹,۰۹۷	۲۰-۴	اشخاص وابسته
۱,۹۴۲,۱۳۵	۲,۰۴۶,۵۲۲	-	۲,۰۴۶,۵۲۲	۲,۰۰۴,۳۵۹	۴۲,۱۶۳	۲۰-۵	سایر مشتریان
۳,۴۲۹,۴۰۳	۲,۰۸۵,۶۱۹	-	۲,۰۸۵,۶۱۹	۲,۰۰۴,۳۵۹	۸۱,۲۶۰		
۴,۰۲۳,۰۱۴	۳,۲۶۸,۳۵۷	-	۳,۲۶۸,۳۵۷	۲,۰۰۴,۳۵۹	۱,۲۶۳,۹۹۸		
سایر دریافتنی ها:							
حساب های دریافتنی:							
۸۳,۶۴۶	۶۶۷,۸۵۶	-	۶۶۷,۸۵۶	-	۶۶۷,۸۵۶	۲۰-۶	اشخاص وابسته
۱۴,۷۴۴	۲۲,۵۶۱	-	۲۲,۵۶۱	-	۲۲,۵۶۱		کارکنان ( وام مساعده )
۳۸۰,۷۷۶	۴۵۴,۶۳۹	-	۴۵۴,۶۳۹	-	۴۵۴,۶۳۹	۲۰-۷	سپرده های موقت
۱۰,۳۹۷	۴۱,۴۶۶	-	۴۱,۴۶۶	-	۴۱,۴۶۶		سود سهام دریافتنی - وابسته
۹۵۷	۴,۷۶۹	-	۴,۷۶۹	-	۴,۷۶۹		بیمه تکمیلی
۵۸۳,۲۲۹	۷۹۸,۶۲۵	-	۷۹۸,۶۲۵	-	۷۹۸,۶۲۵	۲۰-۸	سایر
۱,۰۷۳,۶۴۹	۱,۹۸۹,۹۱۶	-	۱,۹۸۹,۹۱۶	-	۱,۹۸۹,۹۱۶		
۵,۰۹۶,۶۶۴	۵,۳۵۸,۳۷۰	-	۵,۳۵۸,۳۷۰	۲,۰۰۴,۳۵۹	۳,۳۵۳,۹۱۴		

ارقام نگر آریا  
موسسه حسابداری و خدمات مدیریت  
تجسس ارزش



شرکت زرین معدن آسیا (سهامی عام)  
یادداشت‌های توضیحی صورت های مالی  
سال مالی منتهی به ۲۹ اسفند ۱۴۰۲

۲۰۲ - شرکت  
کوتاه مدت:

		۱۴۰۲					
		(ارقام به میلیون ریال)					
۱۴۰۱	خالص	کاهش ارزش	جمع	ارزی	ریالی	یادداشت	
۱۵۰,۰۰۰	۱,۲۷۷,۸۵۹	-	۱,۲۷۷,۸۵۹	-	۱,۲۷۷,۸۵۹	۲۰-۳	
۱,۱۰۰	۳,۳۷۹	-	۳,۳۷۹	-	۳,۳۷۹	۲۰-۳	
۱۵۱,۱۰۰	۱,۲۸۱,۲۳۸	-	۱,۲۸۱,۲۳۸	-	۱,۲۸۱,۲۳۸		
۱,۸۴۸,۲۷۱	۳۱,۰۹۷	-	۳۱,۰۹۷	-	۳۱,۰۹۷	۲۰-۴	
۱,۴۱۱,۰۶۳	۴۵۱,۸۸۵	۰	۴۵۱,۸۸۵	۴۱۶,۷۵۵	۳۵,۱۳۰	۲۰-۵	
۳,۲۵۹,۳۳۴	۴۸۲,۹۸۲	-	۴۸۲,۹۸۲	۴۱۶,۷۵۵	۶۶,۲۲۷		
۳,۴۱۰,۴۳۴	۱,۷۶۴,۲۲۰	-	۱,۷۶۴,۲۲۰	۴۱۶,۷۵۵	۱,۳۴۷,۴۶۵		
۲۱۴,۷۴۸	۸۷۴,۰۵۸	-	۸۷۴,۰۵۸	-	۸۷۴,۰۵۸	۲۰-۶	
۱۲,۶۵۵	۲,۷۰۸	-	۲,۷۰۸	-	۲,۷۰۸		
۳۳۹,۷۲۵	۴۳۱,۷۳۰	-	۴۳۱,۷۳۰	-	۴۳۱,۷۳۰	۲۰-۷	
۲۲۱,۸۱۴	۲۲۵,۳۷۴	-	۲۲۵,۳۷۴	-	۲۲۵,۳۷۴		
۹۵۷	۴,۷۶۹	-	۴,۷۶۹	-	۴,۷۶۹		
۱۲۶,۵۱۹	۴۱۸,۹۹۴	-	۴۱۸,۹۹۴	-	۴۱۸,۹۹۴	۲۰-۸	
۹۱۶,۴۱۸	۱,۹۵۷,۶۳۳	-	۱,۹۵۷,۶۳۳	-	۱,۹۵۷,۶۳۳		
۴,۳۲۶,۸۵۲	۳,۷۲۱,۸۵۲	-	۳,۷۲۱,۸۵۲	۴۱۶,۷۵۵	۳,۳۰۵,۰۹۸		

تجاری:  
استاد دریافتی:

اشخاص وابسته  
سایر مشتریان

حساب های دریافتی:

اشخاص وابسته  
سایر مشتریان

سایر دریافتی ها:

حساب های دریافتی:

اشخاص وابسته  
کارکنان (صندوق وام، مساعده و مسکن)  
سپرده های موقت  
سود سهام دریافتی  
بیمه تکمیلی کارکنان  
سایر


توقا م شکر آریا  
موسسه حسابداری و خدمات مدیریت  
گستر آرش

شرکت زربین معدن آسیا (سهامی عام)  
 یادداشت‌های توضیحی صورت های مالی  
 سال مالی منتهی به ۲۹ اسفند ۱۴۰۱

۲-۲۰- اسناد دریافتی تجاری به شرح زیر است :

(ارقام به میلیون ریال)		گروه		
شرکت				
۱۴۰۱	۱۴۰۲	۱۴۰۱	۱۴۰۲	
ریالی	ریالی	ریالی	ریالی	
-	۱,۲۷۷,۸۵۹	-	۱,۲۷۷,۸۵۹	<b>اشخاص وابسته</b>
۱۵۰,۰۰۰	-	۱۵۰,۰۰۰	-	توسعه صنایع روی خاورمیانه
-	-	۴۴۲,۵۱۲	-	فوبگران رنگین فلز
-	-	-	۱,۵۰۰	تولید و توسعه سرب و روی ایرانیا
-	-	-	-	شرکت بین المللی تحقیقات صنعت و معدن ایرما
۱۵۰,۰۰۰	۱,۲۷۷,۸۵۹	۵۹۲,۵۱۲	۱,۲۷۹,۳۵۹	
-	۳,۳۷۹	-	۳,۳۷۹	<b>سایر مشتریان</b>
۱,۱۰۰	-	۱,۱۰۰	-	ترکیب پردازان
۱,۱۰۰	۳,۳۷۹	۱,۱۰۰	۳,۳۷۹	آرتا روی زنجان
۱۵۱,۱۰۰	۱,۲۸۱,۲۳۸	۵۹۳,۶۱۲	۱,۲۸۲,۷۳۸	

۱-۲۰-۲ مبلغ ۱,۲۷۷,۸۵۹ ریال اسناد دریافتی مربوط به شرکت توسعه صنایع روی خاورمیانه به سررسید مرداد ماه ۱۴۰۳ بوده که با نظر هیات مدیره شرکت بابت طلب سال ۱۴۰۲ اخذ گردیده است.





شرکت زرین معدن آسیا (سهامی عام)  
یادداشت‌های توجیحی صورت های مالی  
سال مالی منتهی به ۲۹ اسفند ۱۴۰۲

۲۰-۴- مطالبات تجاری از شرکتهای وابسته به شرح زیر می باشد:

(ارقام به میلیون ریال)


شرکت				گروه				
۱۴۰۱	۱۴۰۲	۱۴۰۱	۱۴۰۲	۱۴۰۱	۱۴۰۲	۱۴۰۱	۱۴۰۲	
ریالی	جمع	ارزی	ریالی	ریالی	جمع	ارزی	ریالی	
۱,۴۵۲,۳۸۱	۲۸,۱۷۵	-	۲۸,۱۷۵	۱,۴۵۲,۳۸۱	۲۸,۱۷۵	-	۲۸,۱۷۵	شرکت توسعه صنایع روی خاورمیانه
۲۶۱,۰۰۴	-	-	-	-	-	-	-	شرکت گسترش صنایع روی ایران
۳,۷۹۲	-	-	-	۳,۷۹۲	-	-	-	شرکت ذوب گران رنگین فلز
-	۲,۹۲۲	-	۲,۹۲۲	-	۲,۹۲۲	-	۲,۹۲۲	شرکت توسعه معادن و فازلت کلی باران زرین
-	-	-	-	-	۸,۰۰۰	-	۸,۰۰۰	شرکت فرآوری معدنی زرین البرز ایران
۳۱,۰۹۴	-	-	-	۳۱,۰۹۳	-	-	-	شرکت صنعتی و معدنی کیسای زنگان گستران
۱,۸۴۸,۳۷۱	۳۱,۰۹۷	-	۳۱,۰۹۷	۱,۴۸۷,۳۶۷	۳۹,۰۹۷	-	۳۹,۰۹۷	

۲۰-۵- مطالبات تجاری از سایر مشتریان به شرح زیر می باشد:

شرکت				گروه				
۱۴۰۱	۱۴۰۲	۱۴۰۱	۱۴۰۲	۱۴۰۱	۱۴۰۲	۱۴۰۱	۱۴۰۲	
ریالی	جمع	ارزی	ریالی	ریالی	جمع	ارزی	ریالی	
۷۱,۴۵۳	۲۲۱,۹۹۷	۴۰۲,۳۳۳	۲۹,۶۷۴	۵۹۴,۳۹۸	۲,۰۱۹,۶۰۱	۱,۹۸۹,۹۲۷	۲۹,۶۷۴	HIG
۱,۳۳۷,۳۳۳	۱۴,۴۳۳	۱۴,۴۳۳	-	۱,۳۳۷,۳۳۳	۱۴,۴۳۳	۱۴,۴۳۳	-	metal and mineral trading
۲,۳۷۷	۵,۴۵۶	-	۵,۴۵۶	۱۰,۴۰۵	۱۲,۴۸۹	-	۱۲,۴۸۹	سایر
۱,۴۱۱,۰۶۳	۴۵۱,۸۸۵	۴۱۶,۷۵۵	۳۵,۱۳۰	۱,۹۴۲,۱۳۵	۲,۰۴۶,۵۲۲	۲,۰۰۴,۳۵۹	۴۲,۱۴۳	

۲۰-۵-۱- مبلغ ۵۰,۲۷,۵۴۵ دلار معادل ۲,۰۰۴,۳۵۹ میلیون ریال جهت گروه و مبلغ ۱۰,۲۷,۶۹۰ دلار معادل ۴۱۶,۷۵۵ میلیون ریال جهت شرکت بابت طلب از مشتریان خارجی می باشد

۲۰-۵-۲- تا تاریخ تهیه صورت های مالی کلیه مطالبات ارزی شرکت وصول گردیده است



شرکت زمین معدن آسیا (سهامی عام)  
یادداشت‌های توضیحی صورت های مالی  
سال مالی منتهی به ۲۹ اسفند ۱۴۰۲

۲۰-۶- سایر دریافتی‌ها از شرکتهای وابسته به شرح زیر می باشد:

یادداشت	گروه		(ارقام به میلیون ریال)	
	۱۴۰۲	۱۴۰۱	شرکت	۱۴۰۱
۲۰-۶-۱	۵۶۵,۲۳۹	۲۲,۷۶۱	۲۴,۷۶۱	۲۴,۷۶۱
شرکت حمل و نقل زرین ترابر خاورمیانه				
	۴۷,۴۵۷	۲۲,۴۶۹	-	۲۲,۴۶۹
توسعه معدن فلات زرین شرق				
	۱۵,۱۱۴	۷۳۹	-	-
شرکت گروه صنعتی و معدنی زرین				
	۱۴,۳۳۵	۱۱,۴۲۵	-	-
سرمایه گذاری اعتماد ایرانیان				
	۱۰,۱۵۰	۱۰,۱۴۱	۱۰,۱۴۲	۱۰,۱۴۲
توسعه معدن فلات زرین کیمیا				
	۱۰,۰۰۰	-	-	-
بنیاد علم و فن آوری جمیلی				
	۵,۵۲۹	۵,۸۲۲	۱۲۲	-
شرکت بین المللی صنعت و معدن آپرما				
۲۰-۶-۱	-	-	۱۴۶,۴۷۰	۲۸۸,۵۲۷
شرکت سپین معدن البرز				
	-	-	۱۰,۹۰۶	-
گسترش صنایع روی ایرانیان				
	-	۸,۲۷۷	-	-
شرکت توسعه صنایع روی خاورمیانه				
	۱۴	-	-	-
شرکت احیا و توسعه معدن زرین سرب مرکزی				
	۱۲	-	-	-
فراوری معدنی زرین گبرز ایرانیان				
	۵	-	-	-
بین المللی توسعه تجارت الکترونیک				
	۶۶۷,۸۵۶	۸۲,۶۲۵	۸۷۴,۰۵۸	۲۱۴,۷۶۸

۲۰-۶-۱- مبلغ مذکور به موجب مصوبات مجمع شرکت حمل و نقل زرین ترابر خاورمیانه و سپین معدن البرز مبنی بر اخذ مبلغ از سهامداران جهت تامین سرمایه در گردش و مخارج سرمایه ای و سپس از تامین منابع لازم جهت شرکت های مذکور، مراتب جهت برگزاری مجمع و ثبت افزایش سرمایه از محل منابع دریافت شده صورت پذیرفته است. مبلغ پرداخت شده از سوی سهامداران از جمله زرین معدن آسیا تامین شده است و در سال مالی بعد با برگزاری مجمع به حساب سرمایه انتقال و تعین تکلیف می گردد.

۲۰-۷- سپرده های موقت به شرح ذیل قابل تفکیک می باشد:

سپرده ضمانت نامه های بانکی سایر سپرده ها	گروه		(ارقام به میلیون ریال)	
	۱۴۰۲	۱۴۰۱	شرکت	۱۴۰۱
	۴۵۲,۶۹۱	۳۷۷,۸۸۲	۲۲۹,۱۵۲	۲۲۶,۸۲۱
	۲,۵۷۸	۲,۸۹۴	۲,۵۷۸	۲,۸۹۴
	۴۵۴,۲۶۹	۳۸۰,۷۷۶	۲۳۱,۷۳۰	۲۲۹,۷۲۵

۲۰-۸- سایر حسابهای دریافتی غیر تجاری شامل اقلام ذیل است:

یادداشت	گروه		(ارقام به میلیون ریال)	
	۱۴۰۲	۱۴۰۱	شرکت	۱۴۰۱
۲۰-۸-۱	۶۲۷,۶۵۸	۴۷۹,۳۹۲	۲۶۹,۴۴۱	۵۵۸,۸۶۶
مالیات و ارزش افزوده دریافتی				
۲۰-۸-۲	۹۱,۷۳۰	-	۹۱,۷۳۰	-
صندوق سرمایه گذاری اختصاصی بازارگردانی معیار				
۲۰-۸-۳	۶۰,۹۲۷	۱۰,۷۲۵	۶۰,۹۲۷	۱۰,۷۲۵
سپرده گذاری مرکزی اوراق بهادار و تسویه وجوه				
	۱۸,۷۰۷	۱۸,۷۰۷	۱۸,۷۰۷	۱۸,۷۰۷
اداره دارایی زنجان				
	۱۸,۰۰۰	۱۸,۰۰۰	۱۸,۰۰۰	۱۸,۰۰۰
شرکت رعد آسیاب خوشه گندم				
	۴,۵۵۲	۴,۵۵۲	۴,۵۵۲	۴,۵۵۲
فراگاه پارچین				
	-	۴,۳۴۳	-	۴,۳۴۳
محبوب فلاح کارمزدی				
	۳۷,۹۷۷	۴۷,۵۰۸	۱۶,۵۴۳	۱۴,۳۲۵
سایر				
	(۶۰,۹۲۷)	-	(۶۰,۹۲۷)	-
تفاوتی می شود با سود سهام پرداختی				
جمع	۷۹۸,۶۲۵	۵۸۳,۲۲۹	۴۱۸,۹۹۴	۱۲۶,۵۱۹

۲۰-۸-۱- مقدمه مبلغ فوق بابت خالص مالیات و عوارض بر ارزش افزوده دریافتی شرکت اصلی و شرکت گسترش صنایع روی ایرانیان ناشی از مطالبات از اداره ارزش افزوده سازمان امور مالیاتی بابت ماه تفاوت مالیات بر ارزش افزوده دریافتی و پرداختی می باشد که قابلیت وصول آن با توجه به برگهای قطعی صادره توسط سازمان امور مالیاتی تایید شده است.

۲۰-۸-۲- مقدمه مبلغ فوق بابت سرمایه گذاری بازارگردانی معیار در سهام خزانه شرکت و سرمایه گذاری در سهام شرکت گسترش صنایع روی ایرانیان (فگستر) می باشد.

۲۰-۸-۳- مقدمه مبلغ فوق بابت واریز سود سهام ۱۴۰۱ به حساب سپرده گذاری مرکزی اوراق بهادار و تسویه وجوه می باشد.





شرکت زرین معدن آسیا (سهامی عام)  
یادداشت‌های توضیحی صورت های مالی  
سال مالی منتهی به ۲۹ اسفند ۱۴۰۲

۲۱- سرمایه گذاری های کوتاه مدت  
گروه:

(ارقام به میلیون ریال)

۱۴۰۱		۱۴۰۲		یادداشت
خالص	خالص	کاهش ارزش	بهای تمام شده	
۱۲۸,۳۰۱	۱۶۶,۲۱۴	-	۱۶۶,۲۱۴	سرمایه گذاری های سریع معامله در بازار: سهام شرکت های پذیرفته شده در بورس و فرابورس سپرده سرمایه گذاری کوتاه مدت بانکی
۳۰,۰۰۰	۲۶۴,۳۳۷	-	۲۶۴,۳۳۷	
۱۵۸,۳۰۱	۴۳۰,۵۵۱	-	۴۳۰,۵۵۱	

شرکت:

(ارقام به میلیون ریال)

۱۴۰۱		۱۴۰۲	
خالص	خالص	کاهش ارزش	بهای تمام شده
۱۲۸,۳۰۱	۱۶۶,۲۱۴	-	۱۶۶,۲۱۴
۱۲۸,۳۰۱	۱۶۶,۲۱۴	-	۱۶۶,۲۱۴

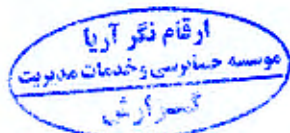
سرمایه گذاری های سریع معامله در بازار:  
سهام شرکت های پذیرفته شده در بورس و فرابورس

۲۱-۱- سپرده سرمایه گذاری کوتاه مدت نزد بانک ها شامل سپرده نزد بانک صادرات ، تجارت ، ملت و... می باشد

۲۲- موجودی نقد

(ارقام به میلیون ریال)

شرکت		گروه		
۱۴۰۱	۱۴۰۲	۱۴۰۱	۱۴۰۲	
۴۶۳,۸۰۰	۷۲۶,۴۳۸	۶۱۷,۵۵۳	۱,۰۱۵,۸۱۱	موجودی نزد بانک ها - ریالی
۱,۶۷۳	۱,۲۶۵	۲,۲۲۴	۲,۵۲۵	موجودی نزد بانک ها - ارزی
۱	۵۰	۴۳	۵۰	موجودی تنخواه گردان ها - ریالی
۹۱۷	۶۲۵	۹۷۷	۸۰۸	موجودی صندوق ارزی
۴۶۶,۳۹۱	۷۲۸,۳۷۸	۶۲۰,۷۹۷	۱,۰۱۹,۲۱۴	



شرکت زرین معدن آسیا (سهامی عام)  
یادداشت‌های توضیحی صورت های مالی  
سال مالی منتهی به ۲۹ اسفند ۱۴۰۲

۲۲- سرمایه

سرمایه شرکت در تاریخ ۱۴۰۲/۱۲/۲۹ مبلغ ۳,۸۵۰,۰۰۰,۰۰۰ ریال شامل ۳,۸۵۰,۰۰۰,۰۰۰ سهم ۱۰۰۰ ریالی با نام تمام پرداخت شده می باشد  
ترکیب سهامداران در تاریخ صورت وضعیت مالی به شرح زیر است:

۱۴۰۱		۱۴۰۲		
درصد مالکیت	تعداد سهام	درصد مالکیت	تعداد سهام	
۱۶.۲۰	۴۸۶,۱۱۱,۱۰۹	۱۶.۸۰	۴۴۶,۷۱۱,۸۱۵	آقای ابراهیم جمیلی
۶.۱۶	۱۸۴,۷۰۸,۳۵۱	۱۶.۲۵	۴۲۵,۴۷۱,۵۱۹	شرکت سرمایه گذاری صنعت و معدن اعتماد ایرانیان
۱۰.۵۸	۳۱۷,۵۲۱,۰۳۰	۱۰.۶۹	۴۱۱,۶۸۸,۶۱۵	شرکت صنعتی و معدنی کیمیاوی زنجان گستران
۴.۱۵	۱۲۴,۵۶۰,۷۶۵	۶.۳۱	۲۲۲,۹۲۲,۶۱۱	صندوق سرمایه گذاری بازارگردانی معیار
۱.۹۷	۵۹,۰۰۲,۹۹۸	۲.۱۷	۸۳,۴۱۶,۶۶۶	شرکت گروه صنعتی و معدنی زرین خاورمیانه
۱.۹۲	۵۷,۵۸۵,۷۱۵	۱.۹۲	۷۳,۹۰۱,۶۶۷	شهرام کدخدایی
۱.۹۱	۵۷,۳۱۹,۳۵۷	۱.۹۱	۷۳,۵۵۹,۸۴۱	FIN Turquoise Partners Limited
-	-	۱.۰۶	۴۰,۷۰۲,۹۲۷	صندوق سرمایه گذاری مشترک توسعه بازار سرمایه
۱۰.۰۰	۲۹۹,۹۹۹,۹۸۸	-	-	آقای تقی کریمی
۲۷.۱۱	۱,۴۱۳,۱۹۰,۶۸۷	۴۲.۸۹	۱,۶۵۱,۴۱۴,۲۵۹	سایرین (کمتر از درصد)
۱۰۰	۳,۰۰۰,۰۰۰,۰۰۰	۱۰۰	۳,۸۵۰,۰۰۰,۰۰۰	

۲۲-۱- صورت تطبیق تعداد سهام اول سال و پایان سال

طی سال مورد گزارش سرمایه شرکت به موجب مجمع عمومی فوق العاده مورخ ۱۴۰۲/۱۲/۲۷ از مبلغ ۳,۰۰۰,۰۰۰,۰۰۰ میلیون ریال به ۳,۸۵۰,۰۰۰,۰۰۰ میلیون ریال از محل سود انباشته افزایش یافته که در تاریخ ۱۴۰۲/۱۲/۲۸ به ثبت رسیده است.

۱۴۰۱	۱۴۰۲	
۱,۰۰۸,۰۰۰,۰۰۰	۳,۰۰۰,۰۰۰,۰۰۰	مانده ابتدای سال
۱,۹۲۰,۰۰۰,۰۰۰	۸۵۰,۰۰۰,۰۰۰	افزایش سرمایه از محل سود انباشته
۳,۰۰۰,۰۰۰,۰۰۰	۳,۸۵۰,۰۰۰,۰۰۰	مانده پایان سال

۲۴- صرف سهام خزانه

۱۴۰۱		۱۴۰۲		
شرکت	گروه	شرکت	گروه	
۲۶,۳۰۱	۲۶,۳۰۱	۲۰,۸۷۲	-	مانده ابتدای سال
(۵,۴۲۹)	(۲۶,۳۰۱)	(۵,۵۱۶)	۱۵,۳۵۶	سود(زیان) حاصل از فروش
۲۰,۸۷۲	-	۱۵,۳۵۶	۱۵,۳۵۶	مانده پایان سال

۲۵- اندوخته قانونی

در اجرای مفاد مواد ۲۳۸ و ۱۴۰ اصلاحیه قانون تجارت مصوب سال ۱۳۴۷ و ماده ۱۰ اساسنامه شرکت تاکنون، مبلغ ۲۳۱,۶۹۲ میلیون ریال برای گروه و مبلغ ۲۷۵,۲۰۸ میلیون ریال برای شرکت اصلی از محل سود قابل تخصیص به اندوخته قانونی منتقل شده است. به موجب مفاد مواد یاد شده تا رسیدن مانده اندوخته قانونی به ۱۰ درصد سرمایه شرکت، انتقال یک بیستم از سود خالص هر سال به اندوخته فوق الذکر الزامی است. اندوخته قانونی قابل انتقال به سرمایه نمی باشد و جز در هنگام انحلال شرکت، قابل تقسیم بین سهامداران نیست.





شرکت زرین معدن آسیا (سهامی عام)  
یادداشت‌های توضیحی صورت های مالی  
سال مالی منتهی به ۱۲۹ اسفند ۱۴۰۲

۲۶- سهام خزانه  
گروه:

(ارقام به میلیون ریال)		۱۴۰۲		۱۴۰۱	
تعداد	مبلغ	تعداد	مبلغ	تعداد	مبلغ
۶۲,۷۲۵,۰۹۵	۳۸۴,۵۳۱	۳۰,۷۲۹,۵۹۹	۲۰۰,۲۵۱		
۱۵,۵۵۵,۵۵۵	۱۳۱,۸۰۰	۲۵,۵۵۵,۵۵۵	۱۴۶,۹۰۵		
۸۰,۲۸۰,۶۵۰	۵۱۶,۳۳۱	۵۶,۲۸۵,۱۵۴	۳۴۷,۱۵۶		

سهام خزانه شرکت  
سهام شرکت در مالکیت شرکت‌های فرعی  
سهام خزانه گروه

۲۶-۱- سهام خزانه شرکت

(ارقام به میلیون ریال)		۱۴۰۲		۱۴۰۱	
تعداد	مبلغ	تعداد	مبلغ	تعداد	مبلغ
۳۰,۷۲۹,۵۹۹	۲۰۰,۲۵۱	۷,۰۱۸,۹۰۸	۱۳۱,۷۶۱		
۲۷,۲۲۳,۶۷۶	۲۹۳,۷۶۰	۳۳,۹۳۸,۳۶۱	۱۶۴,۸۰۹		
(۱۳,۲۲۸,۱۸۰)	(۱۰۹,۴۸۰)	(۱۰,۲۲۷,۶۷۰)	(۸۶,۳۱۹)		
۶۲,۷۲۵,۰۹۵	۳۸۴,۵۳۱	۳۰,۷۲۹,۵۹۹	۲۰۰,۲۵۱		

مانده ابتدای سال  
خرید طی سال  
فروش طی سال  
مانده پایان سال


۲۶-۱-۱- بر اساس ابلاغیه شماره ۶۰/۱۴۴۰-ب/۹۹ مورخ ۱۳۹۹/۰۷/۰۷ سازمان بورس و اوراق بهادار مبنی بر الزام شرکت‌های بورسی و فرابورسی جهت انعقاد قرارداد بازارگردانی، شرکت اقدام به عقد قرارداد با صندوق سرمایه گذاری اختصاصی بازارگردانی معیار در سال ۱۴۰۱ نموده است. که به موجب این قرارداد و همچنین ابلاغیه مورخ دی ماه ۱۳۹۹ سازمان بورس و اوراق بهادار تهران، شرکت اقدام به شناسایی سهام خریداری شده توسط بازارگردان به عنوان سهام خزانه نموده است.

۲۶-۱-۲- خرید و فروش سهام خزانه طبق آئین نامه و دستورالعمل‌های اجرایی خرید، نگهداری و عرضه سهام خزانه صورت می‌گیرد. شرکت نسبت به سهام خزانه، فاقد حق رای در مجامع بوده و حق تقدم در خرید سهام جدید را ندارد. همچنین در زمان انحلال، حق تقدم در خرید سهام جدید را ندارد، در ضمن در زمان انحلال حق دریافت هیچگونه دارایی را نداشته و به سهام خزانه در موقع تقسیم سود، سودی تعلق نمی‌گردد.

۲۷- منافع فاقد حق کنترل (سهام اقلیت)

(ارقام به میلیون ریال)		۱۴۰۲		۱۴۰۱	
۱,۳۰۲,۶۷۶	۹۰۴,۳۷۶				
-	-				
۸۷,۱۶۹	۷۴,۳۶۶				
۲۲۶,۹۴۵	۵۴۶,۷۹۶				
۱۷۸,۳۳۲	۱۷۸,۳۳۲				
۱,۷۹۵,۱۲۲	۱,۷۰۳,۸۷۰				


سرمایه  
افزایش سرمایه در جریان  
اندرخته قانونی  
سود و زیان انباشته  
ارزش منصفانه خالص دارایی‌ها



شرکت زرین معدن آسیا (سهامی عام)  
یادداشت‌های توضیحی صورت های مالی  
سال مالی منتهی به ۲۹ اسفند ۱۴۰۲

۲۸- پرداختهای تجاری و سایر پرداختنی ها  
کوتاه مدت:

(ارقام به میلیون ریال)		۱۴۰۲		۱۴۰۱	
یادداشت	ریالی	ارزی	جمع	جمع	جمع
<b>تجاری:</b>					
<b>اسناد پرداختنی:</b>					
۲۸-۳	۱۶۸,۸۵۶	-	۱۶۸,۸۵۶	۱۶۸,۸۵۶	۹,۶۰۸
سایر تامین کنندگان کالا و خدمات					
<b>حسابهای پرداختنی:</b>					
۲۸-۴	۷۶۰,۶۷۲	-	۷۶۰,۶۷۲	۷۶۰,۶۷۲	۵۶۶,۱۱۲
اشخاص وابسته					
۲۸-۵	۳,۰۱۴,۴۱۶	-	۳,۰۱۴,۴۱۶	۳,۰۱۴,۴۱۶	۱,۲۵۹,۷۹۰
سایر تامین کنندگان کالا و خدمات					
	۳,۷۷۵,۰۸۸	-	۳,۷۷۵,۰۸۸	۳,۷۷۵,۰۸۸	۱,۸۲۵,۹۰۲
	۳,۹۴۳,۹۴۴	-	۳,۹۴۳,۹۴۴	۳,۹۴۳,۹۴۴	۱,۸۳۵,۵۱۰
<b>سایر پرداختنی ها:</b>					
<b>اسناد پرداختنی:</b>					
۲۸-۶	۱۲۳,۵۸۱	-	۱۲۳,۵۸۱	۱۲۳,۵۸۱	-
سایر تامین کنندگان کالا و خدمات					
	۱۲۳,۵۸۱	-	۱۲۳,۵۸۱	۱۲۳,۵۸۱	-
<b>حساب های پرداختنی:</b>					
۲۸-۷	۱۰۷,۵۰۲	-	۱۰۷,۵۰۲	۱۰۷,۵۰۲	۳۱,۵۳۰
اشخاص وابسته					
	۲۶۸,۳۰۲	-	۲۶۸,۳۰۲	۲۶۸,۳۰۲	۹۰,۷۷۷
اداره دارایی زنجان - ارزش افزوده					
	۲۳,۹۴۳	-	۲۳,۹۴۳	۲۳,۹۴۳	۲۳,۹۴۳
اتاق بازرگانی					
	-	-	-	-	۴۶,۱۹۴
صندوق بازارگردانی معیار					
	۹,۵۸۱	-	۹,۵۸۱	۹,۵۸۱	۴,۹۳۸
مالیات حقوق و تکلیفی					
	۵۰,۳۰۹	-	۵۰,۳۰۹	۵۰,۳۰۹	۲۵,۵۰۷
عیدی و پاداش پرداختنی کارکنان					
	۱۸,۴۳۹	-	۱۸,۴۳۹	۱۸,۴۳۹	۱۲,۳۵۵
حق بیمه های پرداختنی					
	۱,۵۶۲	-	۱,۵۶۲	۱,۵۶۲	۱,۵۶۲
حق تقدم استفاده نشده قابل پرداخت					
	۶,۲۸۹	-	۶,۲۸۹	۶,۲۸۹	۲,۴۱۹
ذخیره پاداش هیئت مدیره					
	۳۳,۸۰۸	-	۳۳,۸۰۸	۳۳,۸۰۸	۱۹,۲۸۹
ذخیره هزینه ای تعلق گرفته پرداخت نشده					
	۱۹,۶۸۰	-	۱۹,۶۸۰	۱۹,۶۸۰	۱۱,۱۶۲
سپرده بیمه پیمانکاران					
	۶,۴۵۴	-	۶,۴۵۴	۶,۴۵۴	۱۱,۶۲۴
سپرده حسن انجام کار					
	۳۵۵,۵۲۵	-	۳۵۵,۵۲۵	۳۵۵,۵۲۵	۷۰,۱۷۳
سایر					
	۹۰۱,۲۹۴	-	۹۰۱,۲۹۴	۹۰۱,۲۹۴	۲۶۹,۷۷۳
	۴,۹۶۸,۸۱۹	-	۴,۹۶۸,۸۱۹	۴,۹۶۸,۸۱۹	۲,۱۰۵,۲۸۲





شرکت زرین معدن آسیا (سهامی عام)  
یادداشتهای توضیحی صورت های مالی  
سال مالی منتهی به ۲۹ اسفند ۱۴۰۲

۲۸-۲ - شرکت

(ارقام به میلیون ریال)

۱۴۰۱		۱۴۰۲		یادداشت	
جمع	جمع	ارزی	ریالی		
<b>تجاری:</b>					
<b>اسناد پرداختنی:</b>					
-	۲,۰۷۴	-	۲,۰۷۴	۲۸-۳	سایر تامین کنندگان کالا و خدمات
-	۲,۰۷۴	-	۲,۰۷۴		
<b>حسابهای پرداختنی:</b>					
-	۴۳۸,۶۷۲	-	۴۳۸,۶۷۲	۲۸-۴	اشخاص وابسته
۱,۱۷۰,۰۶۵	۲,۷۹۸,۱۲۶	-	۲,۷۹۸,۱۲۶	۲۸-۵	سایر تامین کنندگان کالا و خدمات
۱,۱۷۰,۰۶۵	۳,۲۳۶,۷۹۸	-	۳,۲۳۶,۷۹۸		
۱,۱۷۰,۰۶۵	۳,۲۳۸,۸۷۲	-	۳,۲۳۸,۸۷۲		
<b>سایر پرداختنی ها:</b>					
<b>اسناد پرداختنی:</b>					
-	۱۲۳,۵۸۱	-	۱۲۳,۵۸۱	۲۸-۶	سایر تامین کنندگان کالا و خدمات
-	۱۲۳,۵۸۱	-	۱۲۳,۵۸۱		
<b>حساب های پرداختنی:</b>					
۱,۳۶۶	۷۰,۷۸۲	-	۷۰,۷۸۲	۲۸-۷	اشخاص وابسته
۲۳,۹۴۳	۲۳,۹۴۳	-	۲۳,۹۴۳		اتاق بازرگانی
۴۶,۱۹۴	-	-	-		صندوق بازارگردانی معیار
۴,۴۱۸	۵۸۰۱	-	۵۸۰۱		حق بیمه های پرداختنی
۴,۱۷۰	۵,۴۲۰	-	۵,۴۲۰		سپرده حسن انجام کار
۱,۵۶۲	۱,۵۶۲	-	۱,۵۶۲		حق تقدم استفاده نشده قابل پرداخت
۲,۴۱۹	۶,۲۸۹	-	۶,۲۸۹		ذخیره پاداش هیئت مدیره
۸,۱۴۹	۲۱,۸۳۵	-	۲۱,۸۳۵		بستانکاری کارکنان
۳,۷۱۱	۵,۶۱۷	-	۵,۶۱۷		مالیات حقوق و تکلیفی
-	۵,۶۶۵	-	۵,۶۶۵		صندوق پس انداز پرسنل
-	۳۰,۸۷۸	-	۳۰,۸۷۸		شرکت الماس تجارت تاو
-	۱۲,۰۹۶	-	۱۲,۰۹۶		بیمه دانا - بیمه تکمیلی
۴۸,۳۳۱	۳۷,۶۵۸	-	۳۷,۶۵۸		سایر
۱۴۴,۲۶۳	۲۲۷,۵۴۶	-	۲۲۷,۵۴۶		
۱,۳۱۴,۳۲۸	۳,۵۸۹,۹۹۹	-	۳,۵۸۹,۹۹۹		

شرکت زرین معدن آسیا (سهامی عام)

یادداشت‌های توضیحی صورت‌های مالی

سال عالی منتهی به ۱۹ اسفند ۱۴۰۲

۲۸-۳- اسناد پرداختی تجاری به اشخاص به شرح زیر است:

(ارقام به میلیون ریال)		گروه		یادداشت
شرکت		۱۴۰۱	۱۴۰۲	
۱۴۰۱	۱۴۰۲	۱۴۰۱	۱۴۰۲	
-	-	-	۲,۱۸۰	سایر مشتریان
-	۲,۰۷۴	۹,۶۰۸	۱۶۶,۶۷۶	تولید و توسعه سرب و روی ایرانیا - ولسته
-	۲,۰۷۴	۹,۶۰۸	۱۶۸,۸۵۶	سایر

۲۸-۴- حسابهای پرداختی تجاری به شرکتهای گروه به شرح زیر است:

(ارقام به میلیون ریال)		گروه		یادداشت
شرکت		۱۴۰۱	۱۴۰۲	
۱۴۰۱	۱۴۰۲	۱۴۰۱	۱۴۰۲	
-	۱۲۷,۴۴۰	۴۸۶,۶۲۵	۲۷۸,۷۳۱	۲۸-۴-۱ شرکت صنعتی و معدنی کیمیای زنجان گستران
-	-	۳۷,۱۳۳	۸۶,۰۰۰	۲۸-۴-۱ شرکت تولید و توسعه سرب و روی ایرانیا
-	۲۴۵,۰۰۷	۶,۳۱۴	۳۱۸,۷۳۸	زرین ترار خاورمیانه
-	۴۳,۷۳۱	۹,۰۳۱	۶۸,۶۳۳	دوبکران رنگین فلز
-	-	۲۶,۸۹۰	۲۸,۰۹۲	صنعتی و معدنی زرین خاورمیانه
-	-	۱۰۹	۲۷۸	شرکت توسعه صنایع روی خاورمیانه
-	۱۲,۲۹۲	-	-	شرکت گسترش صنایع روی ایرانیا
-	۴۳۸,۶۷۲	۵۶۶,۱۱۲	۷۶۰,۶۷۲	

۲۸-۴-۱- بدهی به شرکت های صنعتی و معدنی کیمیای زنجان گستران بابت خدمات فرآوری و به شرکت زرین ترار خاورمیانه بابت خدمات حمل می باشد.

۲۸-۵- حسابهای پرداختی تجاری به سایر تامین کنندگان کالا و خدمات به شرح زیر است:

(ارقام به میلیون ریال)		گروه		یادداشت
شرکت		۱۴۰۱	۱۴۰۲	
۱۴۰۱	۱۴۰۲	۱۴۰۱	۱۴۰۲	
۱,۱۵۹,۴۶۹	۲,۷۷۴,۰۷۳	۱,۱۵۹,۴۶۹	۲,۷۷۲,۰۷۳	۲۸-۵-۱ شرکت تهیه و تولید مواد معدنی ایران (زنجان)
-	۴,۵۱۰	-	۲,۵۱۰	بازرسی سیزن
۵,۷۲۲	-	۵,۷۲۲	-	قادر صنعت زاگرس
۴,۸۷۴	۱۹,۵۴۳	۲۴,۵۹۹	۲۳۵,۷۳۳	سایر
۱,۱۷۰,۰۶۵	۲,۷۹۸,۱۲۶	۱,۲۵۹,۷۹۰	۳,۰۱۴,۳۱۶	

۲۸-۵-۱- بدهی به شرکت تهیه و تولید مواد معدنی ایران بابت خرید ماده معدنی می باشد. تا تاریخ تهیه صورت های مالی مبلغ ۱,۷۱۱,۳۳۴ میلیون ریال از بدهی به شرکت تهیه و تولید مواد معدنی ایران تسویه گردیده است.

۲۸-۶- اسناد پرداختی غیر تجاری به اشخاص به شرح زیر است:

(ارقام به میلیون ریال)		گروه		یادداشت
شرکت		۱۴۰۱	۱۴۰۲	
۱۴۰۱	۱۴۰۲	۱۴۰۱	۱۴۰۲	
-	۱۱۵,۱۷۷	-	۱۱۵,۱۷۷	سایر مشتریان
-	۸,۴۰۴	-	۸,۴۰۴	شرکت تراره ماشین
-	۱۲۳,۵۸۱	-	۱۲۳,۵۸۱	اداره امور مالیاتی استان زنجان

۲۸-۷- سایر حسابهای پرداختی به شرکتهای گروه به شرح زیر است:

(ارقام به میلیون ریال)		گروه		یادداشت
شرکت		۱۴۰۱	۱۴۰۲	
۱۴۰۱	۱۴۰۲	۱۴۰۱	۱۴۰۲	
-	۷۰,۷۸۲	-	۷۰,۷۸۲	شرکت صنعتی و معدنی کیمیای زنجان گستران
-	-	۳۱,۵۳۰	۳۳,۵۷۶	سرمایه گذاری صنعت و معدن اعتماد ایرانیا
-	-	-	۱,۶۰۴	توسعه صنایع روی خاورمیانه
۱,۳۶۶	-	-	۱,۵۳۸	سایر
۱,۳۶۶	۷۰,۷۸۲	۳۱,۵۳۰	۱۰۷,۵۰۰	

۲۸-۷-۱- مبلغ مذکور بابت تضمین مالی دریافتی هر طی سال مورد گزارش می باشد.



شرکت زرین معدن آسیا (سهامی عام)  
یادداشت‌های توضیحی صورت‌های مالی  
سال مالی منتهی به ۲۹ اسفند ۱۴۰۲

۲۹- ذخیره مزایای پایان خدمت کارکنان

(ارقام به میلیون ریال)		گروه		
شرکت		۱۴۰۱	۱۴۰۲	
۱۴۰۱	۱۴۰۲	۱۴۰۱	۱۴۰۲	مانده در ابتدای سال
۷,۵۶۸	۱۰,۷۱۸	۷,۵۶۹	۱۰,۷۱۸	پرداخت شده طی سال
(۹,۰۰۱)	۱۳,۴۹۷	(۹,۰۰۲)	۱۳,۴۹۷	ذخیره تأمین شده
۱۲,۱۵۱	(۲۴,۲۱۵)	۱۲,۱۵۱	(۲۴,۲۱۵)	مانده در پایان سال
۱۰,۷۱۸	-	۱۰,۷۱۸	-	

۳۰- تسهیلات مالی گروه


(ارقام به میلیون ریال)		شرکت اصلی		
۱۴۰۱	۱۴۰۲	۱۴۰۱	۱۴۰۲	
-	۷۸۸,۰۹۰	-	۷۸۸,۰۹۰	تسهیلات دریافتی
-	۷۸۸,۰۹۰	-	۷۸۸,۰۹۰	تسهیلات دریافتی
(ارقام به میلیون ریال)		شرکت اصلی		
۱۴۰۱	۱۴۰۲	۱۴۰۱	۱۴۰۲	تسهیلات دریافتی
-	۵۱۶,۵۲۷	-	۵۱۶,۵۲۷	
-	۵۱۶,۵۲۷	-	۵۱۶,۵۲۷	

۳۰-۱- تسهیلات دریافتی برحسب مبانی مختلف به شرح زیر است:

۳۰-۱-۱- به تفکیک تأمین کنندگان تسهیلات

گروه

(ارقام به میلیون ریال)		شرکت اصلی		
۱۴۰۱	۱۴۰۲	۱۴۰۱	۱۴۰۲	
-	۲۱۳,۴۵۲	-	۲۱۳,۴۵۲	بانک تجارت
-	۶۱۳,۲۵۰	-	۶۱۳,۲۵۰	بانک ملت
-	(۳۸,۶۱۳)	-	(۳۸,۶۱۳)	سود و کارمزد سال‌های آتی
-	۷۸۸,۰۹۰	-	۷۸۸,۰۹۰	
(ارقام به میلیون ریال)		شرکت اصلی		
۱۴۰۱	۱۴۰۲	۱۴۰۱	۱۴۰۲	بانک تجارت
-	۲۱۳,۴۵۲	-	۲۱۳,۴۵۲	بانک ملت
-	۳۳۴,۵۰۰	-	۳۳۴,۵۰۰	سود و کارمزد سال‌های آتی
-	(۳۱,۴۲۵)	-	(۳۱,۴۲۵)	
-	۵۱۶,۵۲۷	-	۵۱۶,۵۲۷	



شرکت زرین معدن آسیا (سهامی عام)  
یادداشت‌های توضیحی صورت های مالی  
سال مالی منتهی به ۲۹ اسفند ۱۴۰۲

۳-۱-۲- به تفکیک نرخ سود و کارمزد:

(ارقام به میلیون ریال)		گروه	
شرکت			
۱۴۰۱	۱۴۰۲	۱۴۰۱	۱۴۰۲
-	۵۱۶,۵۲۷	-	۷۸۸,۰۹۰
-	۵۱۶,۵۲۷	-	۷۸۸,۰۹۰

۲۳ درصد

۳-۱-۳- به تفکیک زمانبندی پرداخت:

(ارقام به میلیون ریال)	
شرکت	گروه
۱۴۰۲	۱۴۰۲
۵۱۶,۵۲۷	۷۸۸,۰۹۰
۵۱۶,۵۲۷	۷۸۸,۰۹۰

سال ۱۴۰۲

۳-۱-۴- به تفکیک نوع وثیقه:


(ارقام به میلیون ریال)		گروه	
شرکت			
۱۴۰۱	۱۴۰۲	۱۴۰۱	۱۴۰۲
-	۵۱۶,۵۲۷	-	۷۸۸,۰۹۰
-	۵۱۶,۵۲۷	-	۷۸۸,۰۹۰

چک تضمین

۳-۲- تغییرات حاصل از جریانهای نقدی و تغییرات غیرنقدی در بدهی‌های حاصل از فعالیتهای تامین مالی به شرح زیر است:

(ارقام به میلیون ریال)		یادداشت
شرکت	گروه	
تسهیلات مالی	تسهیلات مالی	
۷۴۴,۴۸۷	۷۴۴,۴۸۷	مانده در ۱۴۰۱/۰۱/۰۱
-	-	دریافت های نقدی
۳۴,۶۷۳	۳۴,۶۷۳	سود و کارمزد و جرائم
(۷۴۴,۴۸۷)	(۷۴۴,۴۸۷)	پرداختهای نقدی بابت اصل
(۳۴,۶۷۳)	(۳۴,۶۷۳)	پرداختهای نقدی بابت سود
-	-	مانده در ۱۴۰۱/۱۲/۲۹
۳,۴۰۷,۱۹۹	۳,۶۵۷,۱۹۹	دریافت های نقدی
۴۲,۷۳۹	۸۱,۷۱۶	سود و کارمزد و جرائم
(۲,۹۰۹,۲۴۹)	(۲,۹۰۹,۲۴۹)	پرداخت های نقدی بابت اصل
(۲۴,۱۶۲)	(۴۱,۵۷۷)	پرداخت های نقدی بابت سود
۵۱۶,۵۲۷	۷۸۸,۰۹۰	مانده در ۱۴۰۲/۱۲/۲۹

۳-۲-۱- لازم به ذکر است در سال مورد گزارش مبلغ ۹۶۹,۴۲۶ میلیون ریال بابت مخارج تامین مالی از شرکت تهیه و تولید مواد معدنی ایران می باشد





۳۱- مالیات پرداختی

۳۱-۱- گردش حساب مالیات پرداختی گروه به فرار زیر میباشد.

(ارقام به میلیون ریال)		گروه	
شرکت		۱۴۰۱	۱۴۰۲
۱۴۰۱	۱۴۰۲	۱۴۰۱	۱۴۰۲
۲۰,۸۲۴	-	۲۵۹,۲۲۲	۲۴,۸۸۹
۱۱۷,۱۹۷	-	۱۷۲,۷۱۶	۴۲,۴۲۵
(۲۲,۰۲۱)	(۲۲,۵۲۲)	(۲۷۹,۸۷۲)	(۱۰۰,۵۵۹)
۱۲,۳۱۷	۷۲,۵۲۲	۱۲,۳۱۷	۷۷,۳۸۱
۱۱۷,۱۹۷	-	۱۵۲,۰۸۶	۵۱,۲۴۹
(۱۲۵,۹۰۴)	-	(۱۲۵,۹۰۴)	-
(۱۸,۷۰۷)	-	۱۶,۱۸۲	۵۱,۳۲۵
۱۸,۷۰۷	-	۱۸,۷۰۷	-
-	-	۲۳,۸۸۹	۵۱,۳۲۵

ملاحظات شرکت: مدت افزایش سرمایه از محل سود تقسیم شده مطابق بخشنامه شماره ۱۳۴-۱۹۰-۲۰۰ مورخ ۱۴۰۱-۰۹-۱۲

پیش پرداخت های مالیاتی

۳۱-۱-۱- طبق قوانین مالیاتی، شرکت های زیر در دوره جاری از معافیت استفاده نموده اند.

نام شرکت	نوع معافیت
گسترش صنایع روی ایران	ماده ۱۴۴-۱۴۰-۱۳۵ قانون مالیات های مستقیم
سهمین معدن البرز	ماده ۱۴۴ قانون مالیات های مستقیم

۳۱-۱-۲- مالیات بر درآمد شرکت گسترش صنایع روی ایران برای کلیه سال های قبل از ۱۴۰۱ قطعی و تسویه شده است و در خصوص مالیات عملکرد سال ۱۴۰۱ شرکت برگ تشخیص مالیاتی در بازه زمانی بین پایان سال مالی و تاریخ تأیید صورت های مالی به شرکت اطلاع گردیده است که با نیت اعتراض از سوی شرکت در همان حل اختلاف مالیاتی در جریان می باشد لذا ذخیره ای از این بابت در حسابها منظور نگردیده است.

۳۱-۱-۳- مالیات عملکرد شرکت سهمین معدن البرز از بابت سال ۱۳۹۷ توسط هیئت حل اختلاف مالیاتی در دست رسیدگی میباشد که تاکنون نتیجه آن مشخص نشده است. پرونده مالیاتی عملکرد سال ۱۳۹۸ و ۱۳۹۹ و ۱۴۰۱ توسط سازمان امور مالیاتی مورد رسیدگی قرار گرفته است و شرکت از معافیت ماده ۱۳۴ برخوردار گردیده است. پرونده مالیات بر عملکرد سال ۱۴۰۰ توسط سازمان امور مالیاتی مورد رسیدگی قرار گرفته و مبلغ ۱۵,۱۹۸ میلیون ریال سود مشمول مالیات طبق برگه قطعی اعمال شده است.

۳۱-۲- اجزای اصلی هزینه مالیات بر درآمد گروه به شرح زیر می باشد:

(ارقام به میلیون ریال)		گروه	
شرکت		۱۴۰۱	۱۴۰۲
۱۴۰۱	۱۴۰۲	۱۴۰۱	۱۴۰۲
۱۱۷,۱۹۷	-	۱۶۰,۳۹۹	۴۲,۳۲۵
۱۲,۳۱۷	۷۲,۵۲۲	۱۲,۳۱۷	۷۷,۳۸۱
۱۳۹,۵۱۴	-	۱۷۲,۷۱۶	۱۲۰,۷۰۶
(۱۲۵,۹۰۴)	-	(۱۲۵,۹۰۴)	-
۱۳,۶۱۰	۷۲,۵۲۲	۳۶,۸۱۲	۱۲۰,۹۰۶

ملاحظات شرکت: مدت افزایش سرمایه از محل سود تقسیم شده مطابق بخشنامه شماره ۱۳۴-۱۹۰-۲۰۰ مورخ ۱۴۰۱-۰۹-۱۲

۳۱-۳- صورت تاملی هزینه مالیات بر درآمد و حاصل ضرب سود حسابداری در نرخ مالیات قابل اعمال به شرح زیر است:

(ارقام به میلیون ریال)		گروه	
شرکت		۱۴۰۱	۱۴۰۲
۱۴۰۱	۱۴۰۲	۱۴۰۱	۱۴۰۲
۲,۷۷۲,۸۲۸	۶۲۸,۶۵۸	۲,۲۱۶,۳۶۵	۱,۰۰۰,۸۲۸
۶۱۲,۳۱۷	۱۵۹,۶۱۵	۹۲۹,۱۹۲	۲۵۰,۳۱۲
(۱۵۴,۷۹۲)	-	(۱۷۲,۸۸۲)	-
(۶۹,۳۲۱)	(۱۵,۵۶۱)	(۲۴,۱۲۱)	(۱۵,۵۶۱)
-	(۲۲۶)	(۹,۳۰۱)	(۵,۵۱۱)
(۱۲۵,۶۸۶)	(۵۶,۵۵۲)	(۱۷۷,۲۳۲)	(۲۴,۱۵۵)
(۱۸۰,۳۲۷)	(۱۷۲,۸۸۲)	(۳۴۲,۲۷۷)	(۳۱۶,۰۶۲)
(۳۵,۵۷۷)	-	(۴۵,۵۷۷)	-
(۹۰)	-	(۲۹۰)	-
۱۱۷,۱۹۷	(۸۷,۰۱۸)	۱۶۰,۳۹۹	۴۲,۳۲۵
۱۲,۳۱۷	۷۲,۵۲۲	۱۲,۳۱۷	۷۷,۳۸۱
۱۳۹,۵۱۴	-	۱۷۲,۷۱۶	۱۲۰,۷۰۶
۲,۶۷	-	۴,۲۲	۲,۳۱

ملاحظات شرکت: مدت افزایش سرمایه از محل سود تقسیم شده مطابق بخشنامه شماره ۱۳۴-۱۹۰-۲۰۰ مورخ ۱۴۰۱-۰۹-۱۲

۳۱-۳-۱- هزینه مالیات بر درآمد محاسبه شده مربوط به شرکت فرعی می باشد که شامل تمامی معافیت های مندرج در یادداشت نمی گردد.







شرکت زرین معدن آسیا (سهامی عام)  
یادداشت‌های توضیحی صورت های مالی  
سال مالی منتهی به ۲۹ اسفند ۱۴۰۲

۳۲- سود سهام پرداختنی


شرکت

۱۴۰۱	۱۴۰۲	
مانده پرداخت نشده	مانده پرداخت نشده	
۱,۲۶۸	۱,۲۶۸	سود سنوات قبل از ۱۳۹۶
۱,۲۹۲	-	سود سهام مصوب سال ۱۳۹۶
۳,۹۶۹	-	سود سهام مصوب سال ۱۳۹۷
۱۶,۵۷۰	-	سود سهام مصوب سال ۱۳۹۸
۲۵,۰۵۱	-	سود سهام مصوب سال ۱۳۹۹
۲۶۸,۶۹۰	۸۰,۵۳۷	سود سهام مصوب سال ۱۴۰۰
-	۶۹۶,۲۷۷	سود سهام مصوب سال ۱۴۰۱
	(۶۰,۹۲۷)	تهاتر می شود با وجوه در اختیار شرکت سپرده گذاری مرکزی
<b>۳۲۶,۸۴۰</b>	<b>۷۱۷,۱۵۵</b>	

گروه

۱۱۰,۲۰۵	۶,۲۹۸	شرکتهای فرعی - متعلق به منافع فاقد حق کنترل
<b>۴۳۷,۰۴۵</b>	<b>۷۲۳,۴۵۳</b>	


۳۲-۱- لازم به ذکر می باشد با توجه به اعلامیه ارسالی از سوی شرکت سپرده گذاری تضمین وجه سود سهام پرداختنی انجام شده است لذا مانده سود پرداختنی بابت سهامداران غیر سجلی و سهام وثیقه است



شرکت زرین معدن آسیا(سهامی عام)  
یادداشت‌های توضیحی صورت های مالی  
سال مالی منتهی به ۲۹ اسفند ۱۴۰۲

۳۳- پیش دریافت ها

(مبالغ به میلیون ریال)		گروه		
شرکت				
۱۴۰۱	۱۴۰۲	۱۴۰۱	۱۴۰۲	
				پیش دریافت از مشتریان:
۱,۳۰۷	۱,۳۰۷	۱,۳۰۷	۱,۳۰۷	سیمین روی زنجان
-	۸۱۳	-	۸۱۳	فولاد امر کبیر کاشان
۷۱۲	۷۱۲	۷۱۲	۷۱۲	کاشگران روی زنجان
۵۱۳	۵۱۳	۵۱۳	۵۱۳	کود شیمی زنجان
-	۵۰۵	-	۵۰۵	آرنا روی زنجان
۴۲۸	۴۲۸	۴۲۸	۴۲۸	روی گستر جم
-	-	۱۵,۸۶۴	-	تولید و توسعه سرب و روی ایران - اشخاص وابسته
۲,۶۲۸	-	۲,۶۲۸	-	شمش روی سیناد
۱,۷۹۰	-	۱,۷۹۰	-	شهاب روی انگوران
۱,۶۸۷	-	۱,۶۸۷	-	ترکان روی زنجان
۹۹۸	-	۹۹۸	-	ترکیب پردازان
۳۰۸	۱,۴۸۰	۳۰۸	۱,۴۸۰	سایر
<b>۱۰,۳۷۱</b>	<b>۵,۷۵۸</b>	<b>۲۶,۲۳۵</b>	<b>۵,۷۵۸</b>	





شرکت زوبن معدن آسیا/سهامی عام  
 یادداشت‌های توضیحی صورت های مالی  
 سال مالی منتهی به ۲۹ اسفند ۱۴۰۲

۳۴- تجدید طبقه بندی

۳۴-۱- در سال مالی قبل مبلغ ۲۰۳,۹۱۸ میلیون ریال هزینه تأخیر در تسویه حساب معنی فراوانی از شرکت تهیه و تولید مواد معدنی ایران در هزینه های عمومی و اداری طبقه بندی شده بود که در سال مورد گزارش به منظور ارائه مناسب اقلام صورت های مالی طبقه بندی لازم صورت پذیرفت و متعاقباً در هزینه های مالی طبقه بندی شده است یا توجه به تجدید طبقه بندی مذکور در صورت سود و زیان شرکت صورت پذیرفته است و تأثیری بر اقلام سال ۱۴۰۱ ندارد. مقادیر صورت وضعیت مالی در سال ۱۴۰۱-۱۰-۱۴۰۱ ارائه نشده است.

۳۴-۲- به منظور ارائه تصویری مناسب از وضعیت مالی و نتایج عملیات برخی اقلام مقایسه ای مربوط در صورت های مالی مقایسه ای تجدید طبقه بندی و ارائه مجدد شده است و به همین اقلام مقایسه ای به اضافه صورت های مالی ارائه شده در سال مالی قبل مطابقت ندارد.

۳۴-۲-۱- تجدید طبقه بندی صورتهای مالی گروه ۱۴۰۱/۱۲/۲۹

تجدید ارائه شده	بستانکار	تجدید طبقه بندی	بدهکار	طبق صورتهای مالی
۱۴۰۱/۱۲/۲۹	بستانکار	تجدید طبقه بندی	بدهکار	۱۴۰۱/۱۲/۲۹
میلیون ریال	میلیون ریال	میلیون ریال	میلیون ریال	میلیون ریال
(۵۳۵,۵۰۰)	۲۰۳,۹۱۸	-	(۷۳۹,۴۲۲)	هزینه های عمومی اداری
(۳۳۹,۳۳۶)	-	(۲۰۳,۹۱۸)	(۳۵,۳۱۸)	هزینه های مالی

۳۴-۲-۲- تجدید طبقه بندی صورتهای مالی شرکت ۱۴۰۱/۱۲/۲۹

تجدید ارائه شده	بستانکار	تجدید طبقه بندی	بدهکار	طبق صورتهای مالی
۱۴۰۱/۱۲/۲۹	بستانکار	تجدید طبقه بندی	بدهکار	۱۴۰۱/۱۲/۲۹
میلیون ریال	میلیون ریال	میلیون ریال	میلیون ریال	میلیون ریال
(۳۳۹,۱۷۱)	۲۰۳,۹۱۸	-	(۵۳۳,۰۵۹)	شرکت
(۳۳۹,۳۳۶)	-	(۲۰۳,۹۱۸)	(۳۵,۳۱۸)	هزینه های عمومی و اداری



شرکت زرین معدن آسیا سهامی عام  
یادداشت‌های توجیحی صورت های مالی  
سال مالی منتهی به ۲۹ اسفند ۱۴۰۲

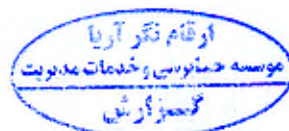
۲۵- نقد حاصل از عملیات

(مبالغ به میلیون ریال)		گروه		
شرکت	۱۴۰۲	۱۴۰۱	۱۴۰۲	
	۲,۷۷۹,۲۳۸	۲,۶۷۹,۹۵۴	۸۷۹,۹۲۲	سود خالص
				تعدیلات:
	(۶,۳۹۰)	۲۶,۸۱۲	۱۲۰,۹۰۶	هزینه مالیات بر درآمد
	۲۳۹,۳۳۶	۲۳۹,۳۳۶	۱,۰۵۱,۱۲۲	هزینه های مالی
	-	-	(۱۹۶,۸۳۵)	سودنشتی از فروش دارائی ثابت مشهود
	۳,۵۳۷	۳,۵۳۷	(۱۰,۷۱۸)	خسری افزایش (کاهش) در ذخیره مرابای پایان خدمت کارکنان
	۱۸,۱۴۶	۹۰,۷۲۵	۱۱۳,۴۷۶	استهلاک دارایی های غیر جاری
	-	-	۲۳۶	استهلاک سرفصلی
	(۲۶۲,۶۱۶)	(۲۶۲,۶۱۶)	(۱۱۲,۷۲۴)	سود ناشی از فروش سرمایه گذاری ها
	(۲۳۹,۵۲۹)	(۲۳۹,۳۶۰)	(۸۱,۱۷۸)	سود سهام
	(۱۱,۳۷۵)	(۳۷,۰۳۷)	(۱۳۴,۳۳۰)	سودسپرده بانکی
	(۳۴,۵۲۵)	(۳۴,۵۲۵)	(۲۱,۷۲۰)	سایر درآمدهای غیر عملیاتی
	-	-	(۴۲,۴۷۲)	سود (زیان) حاصل از سرمایه گذاری در شرکت های وابسته
	(۸۴۲)	(۸۴۲)	(۲۳۰)	سودوزیان تسعیر ارز غیر مرتبط با عملیات
	۲,۴۸۵,۱۸۰	۲,۴۴۰,۹۵۸	۱,۵۴۲,۴۸۴	
	(۱,۰۲۴,۱۹۶)	(۱,۱۹۰,۸۳۸)	۳۲۸,۷۹۹	کاهش (افزایش) دریافتی های عملیاتی
	۴۵۴,۱۵۵	(۲۳۰,۱۶۶)	(۸۴۵,۰۹۸)	کاهش (افزایش) موجودی مواد و کالا
	(۴,۶۴۵)	۲۰,۳۸۸	(۸۲,۳۲۷)	کاهش (افزایش) پیش پرداخت های عملیاتی
	۷۰,۰۸۷	۴۸۸,۶۹۶	۲,۳۹۴,۷۵۸	افزایش (کاهش) پرداختی های عملیاتی
	(۸,۹۲۱)	(۹۰,۱۵)	(۳۰,۴۷۷)	افزایش (کاهش) پیش دریافت های عملیاتی
	۱,۹۶۱,۶۶۰	۲,۳۱۹,۹۲۳	۲,۳۱۶,۲۳۹	نقد حاصل از عملیات

۲۶- معاملات غیر نقد

معاملات غیر نقدی عمده طی سال به شرح زیر است

(مبالغ به میلیون ریال)		گروه		
شرکت	۱۴۰۲	۱۴۰۱	۱۴۰۲	
	۲۴۲,۳۸۳	۲۴۲,۳۸۳	-	افزایش سرمایه از محل مطالبات حال شده سهامداران شرکت
	۲۴۲,۳۸۳	۲۴۲,۳۸۳	-	سیمین معدن البرز





شرکت زرین معدن آسیا (سهامی عام)

یادداشت‌های توضیحی صورت های مالی

سال مالی منتهی به ۲۹ اسفند ۱۴۰۲

۳۷- مدیریت سرمایه و ریسک ها گروه

۳۷-۱- مدیریت سرمایه

شرکت سرمایه خود را مدیریت می کند تا اطمینان حاصل کند در حین حداکثر کردن بازده ذینفعان از طریق بهینه سازی تعادل بدهی و سرمایه، قادر به تداوم فعالیت خواهد بود. ساختار سرمایه شرکت از خالص بدهی و حقوق مالکانه تشکیل می شود. استراتژی کلی شرکت از سال ۱۳۹۶ بدون تغییر باقی مانده است و شرکت در معرض هیچگونه التزامات سرمایه تحمیل شده از خارج از شرکت نیست.

کمیته مدیریت ریسک شرکت، ساختار سرمایه شرکت را شش ماه یکبار بررسی می کند. به عنوان بخشی از این بررسی، کمیته، هزینه سرمایه و ریسک های مرتبط با هر طبقه از سرمایه را مدنظر قرار می دهد. شرکت یک نسبت اهرمی هدف به میزان ۲۰٪-۲۵٪ دارد که بعنوان نسبت خالص بدهی به سرمایه تعیین شده است. نسبت اهرمی در ۱۴۰۲/۱۲/۲۹ با نرخ ۲۵ درصد (گروه) و شرکت اصلی ۲۳ درصد بوده است.

۳۷-۱-۱- نسبت اهرمی

نسبت اهرمی در پایان سال به شرح زیر است :

(مبالغ به میلیون ریال)

شرکت	گروه		
	۱۴۰۱	۱۴۰۲	
	۱۴۰۱	۱۴۰۲	
جسج بدهی	۲,۶۱۴,۱۷۰	۴,۸۲۹,۴۳۹	۶,۵۳۷,۴۵۹
موجودی نقد	(۶۲۰,۷۹۷)	(۷۲۸,۳۷۸)	(۱,۰۱۹,۳۱۴)
خالص بدهی	۱,۹۹۳,۳۷۳	۴,۱۰۱,۰۶۱	۵,۵۱۸,۲۴۵
حقوق مالکانه	۷,۸۰۰,۲۸۵	۴,۷۰۷,۱۲۶	۶,۸۸۵,۶۹۲
نسبت خالص بدهی به حقوق مالکانه (درصد)	۲۶	۸۷	۸۰

۳۷-۲- اهداف مدیریت ریسک مالی

شرکت، خدماتی برای دسترسی هماهنگ به بازارهای مالی داخلی و بین المللی و نظارت و مدیریت ریسک های مالی مربوط به عملیات شرکت از طریق گزارش های ریسک داخلی که آسیب پذیری را برحسب درجه و اندازه ریسک ها تجزیه و تحلیل می کند، تهیه می نماید. این ریسک ها شامل ریسک بازار (شامل ریسک نرخ ارز و سایر ریسک های قیمت)، ریسک اعتباری و ریسک نقدینگی می باشد.

۳۷-۳- ریسک بازار

فعالیت های شرکت در وهله اول آن را در معرض ریسک های مالی تغییرات در نرخ های مبادله ارزی قرار می دهد. شرکت به منظور مدیریت کردن آسیب پذیری از ریسک ارزی، موارد زیر را بکار می گیرد :

آسیب پذیری از ریسک بازار با استفاده از تجزیه و تحلیل حساسیت، اندازه گیری می شود. تجزیه و تحلیل حساسیت، تأثیر یک تغییر منطقی محتمل در نرخ های ارز در طی سال را ارزیابی می کند. دوره زمانی طولانی تر برای تجزیه و تحلیل حساسیت، ارزش در معرض ریسک را تکمیل میکند و به شرکت در ارزیابی آسیب پذیری از ریسک های بازار، کمک می کند.

هیچگونه تغییری در آسیب پذیری شرکت از ریسک های بازار یا نحوه مدیریت و اندازه گیری آن ریسک ها، رخ نداده است.

شرکت زرین معدن آسیا (سهامی عام)  
یادداشت‌های توضیحی صورت های مالی  
سال مالی منتهی به ۲۹ اسفند ۱۴۰۲

۳-۳-۱- مدیریت ریسک ارز

با توجه به اینکه نرخهای خرید مواد و فروش محصول این شرکت متأثر از نرخهای جهانی (LME) است که با دلار تعیین می‌شود. لیکن تغییرات نرخ ارز می‌تواند تاثیر مستقیم بر عملکرد این شرکت داشته باشد. لذا کمیته ریسک شرکت برای جبران نوسانات ناشی از تغییر قیمت LME اقدام به تدوین آیین نامه جهت خرید و فروش نموده است.

۳-۳-۱-۱- تجزیه و تحلیل حساسیت ارزی

مطابق یادداشت ۳-۱-۳۵ با توجه به اینکه نرخهای خرید مواد و فروش محصول این شرکت متأثر از نرخهای جهانی (LME) است که با دلار تعیین می‌شود. لیکن تغییرات نرخ ارز می‌تواند تاثیر مستقیم بر عملکرد این شرکت داشته باشد.

۳-۳-۲- ریسک سایر قیمت‌ها

شرکت در معرض ریسک های قیمت اوراق بهادار مالکانه (سهام) ناشی از سرمایه‌گذاری ها در اوراق بهادار مالکانه قرار دارد. برخی از سرمایه گذاری ها در اوراق بهادار مالکانه در شرکت به جای اهداف سبانه، برای هدف استراتژیک نگهداری می‌شود، شرکت به‌طور فعال این سرمایه گذاری رو مبادله نمی‌کند.

۳-۳-۲-۱- تجزیه و تحلیل حساسیت قیمت اوراق بهادار مالکانه

تجزیه و تحلیل حساسیت زیر بر اساس آسیب پذیری از ریسکهای قیمت اوراق بهادار مالکانه در پایان سال تعیین شده اند. اگر قیمت های اوراق بهادار مالکانه ۵ درصد بالاتر یا پایین‌تر باشد، سود دوره منتهی به ۲۹/۱۱/۱۴۰۲ تحت تاثیر قرار نمی‌گیرد.

۳-۴- مدیریت ریسک اعتباری

ریسک اعتباری به ریسکی اشاره دارد که طرف قرارداد در ایفای تعهدات قراردادی خود نتواند باشد که منجر به زیان مالی برای شرکت شود. شرکت سیاستی مبنی بر معامله تنها با طرف های قرارداد معتبر و اخذ وثیقه کافی، در موارد مقتضی، را اتخاذ کرده است. تا ریسک اعتباری ناشی از ناتوانی در ایفای تعهدات توسط مشتریان را کاهش دهد. شرکت تنها با شرکتهایی معامله می‌کند که رتبه اعتباری بالایی داشته باشد. شرکت با استفاده از اطلاعات مالی عمومی و سوابق معاملاتی خود، مشتریان عمده خود را رتبه بندی اعتباری می‌کند. آسیب پذیری شرکت و رتبه بندی اعتباری طرف قراردادهای آن، به طور مستمر نظارت شده و ارزش کل معاملات با طرف قراردادهای تأیید شده گسترش می‌یابد. آسیب پذیری اعتباری از طریق محدودیت های طرف قرارداد که بطور سالانه توسط هیات مدیره بررسی و تأیید می‌شود. دریافتی های تجاری شامل تعداد محدودی از مشتریان است که صرفاً در صنعت فلزات و منطقه جغرافیایی استان زنجان واقع شده است. ارزیابی اعتباری مستمر بر اساس وضعیت مالی حسابهای دریافتی انجام می‌شود. همچنین شرکت هیچگونه وثیقه یا سایر روشهای افزایش اعتبار به منظور پوشش ریسک های اعتباری مرتبط با داراییهای مالی خود نگهداری نمی‌کند.

شرکت آسیب پذیری ریسک اعتباری با اهمیتی نسبت به هیچ یک از طرف های قرارداد ندارد. تمرکز ریسک اعتباری مرتبط با سایر طرف های قرارداد از ۵ درصد ناخالص داراییهای بوی، در هر زمانی در طول سال، تجاوز نمی‌کند.

۳-۵- مدیریت ریسک نقدینگی

شرکت برای مدیریت ریسک نقدینگی، یک چهارچوب ریسک نقدینگی مناسب برای مدیریت کوتاه مدت، میان مدت و بلند مدت تامین وجوه و الزامات مدیریت نقدینگی تعیین کرده است. شرکت ریسک نقدینگی را از طریق کاهش فروش اعتباری و دریافت نقدی ۵۰ تا ۱۰۰ درصد بهای محصولات، استفاده از تسهیلات بانکی، نظارت مستمر بر جریانهای نقدی پیش بینی شده و واقعی و از طریق تطبیق مقاطع سررسید داراییها و بدهیهای مالی، مدیریت می‌کند.

(مبلغ به میلیون ریال)

سال ۱۴۰۲	عند المطالبه	کمتر از ۳ ماه	بین ۳ تا ۱۲ ماه	بین ۱ تا ۵ سال	جمع
پرداختنی های تجاری	۸,۷۴۹	۱,۷۵۸,۲۶۰	۱,۶۵۰,۹۲۲	-	۳,۴۱۷,۹۳۱
سایر پرداختنی ها	-	۵۷,۱۹۶	۱۱۴,۸۷۲	-	۱۷۲,۰۶۸
تسهیلات مالی	-	۳۳۴,۵۰۰	۱۸۲,۰۲۷	-	۵۱۶,۵۲۷
سود سهام پرداختنی	۷۱۱,۱۵۵	-	-	-	۷۱۱,۱۵۵
بدهی های احتمالی	-	-	۱۵,۷۸۱,۰۲۵	۲۰,۷۰۰,۳۶۵	۳۶,۴۸۱,۳۹۰
جمع	۷۱۹,۹۰۴	۲,۱۴۹,۹۵۶	۱۷,۷۳۸,۸۴۶	۲۰,۷۰۰,۳۶۵	۴۱,۲۹۹,۰۷۱



شرکت زرین معدن آسیا (سهامی عام)  
یادداشت‌های توضیحی صورت های مالی  
سال مالی منتهی به ۲۹ اسفند ۱۴۰۲

۳۸- وضعیت ارزی

شرکت	گروه		لیبر ترکیه	گروه		
	یورو	دلار		یورو	دلار	
لیبر ترکیه	۱,۷۰۲	۲,۸۰۵	۳,۱۷۰	۱,۷۰۲	۴,۹۰۵	موجودی نقد
-	-	۱,۰۲۷,۶۹۰	-	-	۵,۰۴۷,۵۴۵	دریافتنی های تجاری و سایر دریافتنی ها
-	۱,۷۰۲	۱,۰۳۰,۴۹۵	۳,۱۷۰	۱,۷۰۲	۵,۰۵۲,۴۵۰	جمع دارایی های پولی و ارزی
-	۷۵۲	۴۱۷,۸۹۴	۶۰	۷۵۲	۲,۰۰۶,۷۷۷	معادل ریالی خالص دارایی ها (بدهی های ) پولی ارزی (میلیون ریال)
-	۱,۷۰۲	۱,۰۳۰,۴۹۵	۳,۱۷۰	۱,۷۰۲	۵,۰۵۲,۴۵۰	خالص دارایی ها (بدهی های) پولی و ارزی در تاریخ ۱۴۰۲/۱۲/۲۹
-	۷۵۲	۴۱۷,۸۹۴	۶۰	۷۵۲	۲,۰۰۶,۷۷۷	معادل ریالی خالص دارایی ها (بدهی های ) پولی ارزی در تاریخ ۱۴۰۲/۱۲/۲۹ (میلیون ریال)

۳۸-۱- ارزش حاصل از صادرات و ارزش مصرفی برای واردات و سایر پرداخت ها طی سال گروه به شرح زیر است:

شرح	دلار	درهم	یورو
فروش و ارائه خدمات	۶,۷۶۳,۵۹۲	-	-
خرید مواد اولیه	۱۹۱,۹۹۸	-	-
خرید ماشین آلات معدن	-	۱,۰۷۶,۰۶۹	۱۴۹,۷۳۲

۳۷-۱- ارزش حاصل از صادرات و ارزش مصرفی برای واردات و سایر پرداخت ها طی سال شرکت به شرح زیر است:

شرح	دلار
فروش و ارائه خدمات	۶,۷۶۳,۵۹۲
خرید مواد اولیه	۱۹۱,۹۹۸

۳۸-۲- تعهدات ارزی به شرح زیر است:

گروه	نوع ارز: دلار			نوع ارز: دلار		
	کل تعهدات	ایفا شده	ایفا نشده	کل تعهدات	ایفا شده	ایفا نشده
صادرات	۱۴,۰۳۶,۱۵۲	۹,۱۳۵,۷۳۴	۴,۹۰۰,۴۱۸	۱۹,۷۱۰,۳۰۸	۱۴,۵۷۹,۴۸۴	۵,۱۳۰,۸۲۴
واردات	۱۹۱,۹۹۸	۱۹۱,۹۹۸	-	۷۸,۶۸۹	۷۸,۶۸۹	-
شرکت	۱۹۱,۹۹۸	۱۹۱,۹۹۸	-	۷۸,۶۸۹	۷۸,۶۸۹	-
واردات	۱۹۱,۹۹۸	۱۹۱,۹۹۸	-	۷۸,۶۸۹	۷۸,۶۸۹	-
صادرات	۶,۷۶۳,۵۹۲	۵,۷۳۵,۹۰۲	۱,۰۲۷,۶۹۰	۷,۳۵۹,۱۹۷	۳,۵۱۰,۰۵۶	۳,۸۴۹,۱۴۱

۳۸-۲-۱- کلیه تعهدات ارزی شرکت تا تاریخ تهیه صورت های مالی به صورت ۱۰۰٪ رفع تعهد گردیده است. همچنین در خصوص رفع تعهد ارزی شرکت فرعی با توجه به بخشنامه های صادره تا پایان تیر ماه ۱۴۰۳ فرصت رفع تعهد اعطا گردیده و این مهلت قابل تمدید می باشد.



شرکت زرین معدن آسیا (سهامی عام)  
 یادداشتهای توضیحی صورت های مالی  
 سال مالی منتهی به ۲۹ اسفند ۱۴۰۲

۲۹- معاملات با اشخاص وابسته

۲۹-۱- معاملات انجام شده گروه با اشخاص وابسته طی سال مورد گزارش و مانده حسابهای نهایی بشرح زیر بوده است:

(مبالغ به میلیون ریال)

شرح	نام شخص وابسته	معاملات انجام شده در سال ۱۴۰۲										مانده حسابهای نهایی			
		خرید کالا و خدمات	فروش کالا و خدمات	تامین مالی دریافتی	تامین مالی پرداختی	دریافتنی های تجاری	سایر دریافتنی ها	سود سهام دریافتنی	پرداختنی های تجاری	سایر پرداختنی ها	سود سهام پرداختنی	۱۴۰۲		۱۴۰۱	
												طلب	بدهی	طلب	بدهی
شرکت های وابسته	زرین روی کاسین	-	۲۹۹,۴۶۲	-	-	-	-	-	-	-	-	۱۷,۲۶۲	-	-	-
	توسعه معادن فلات زرین شرق	-	-	-	-	-	-	-	-	-	-	۴۷,۴۵۷	-	۲۲,۴۶۹	-
	حمل و نقل زرین ترابر خاورمیانه	۲۷۵,۲۷۴	۱۶۸,۰۰۰	۴۱۵,۰۰۰	۹۸۰,۲۳۹	-	۵۶۵,۲۳۹	۹,۹۲۳	(۳۱۸,۷۳۸)	-	-	۵۷۵,۱۶۲	(۳۱۸,۷۳۸)	۲۲,۴۶۹	(۶,۳۱۴)
شرکتهای فرعی تحت کنترل	گسترش صنایع روی ایرانیان	-	-	-	-	-	-	-	-	-	-	-	-	-	-
	سیمین معدن البرز	-	-	-	-	-	-	-	-	-	-	-	-	-	-
	جمع	۳۷۵,۴۷۴	۳۱۶,۱۶۲	۴۱۵,۰۰۰	۹۸۰,۲۳۹	-	۶۱۲,۶۹۶	۲۷,۱۸۵	(۳۱۸,۷۳۸)	-	-	۶۲۹,۸۸۱	(۳۱۸,۷۳۸)	۴۷,۲۳۰	(۶,۳۱۴)
سایر اشخاص وابسته	توسعه معادن سرب و روی مهدی آباد	-	-	-	-	-	-	-	-	-	-	۱۴,۲۸۰	-	-	-
	شرکت معدنی و صنعتی پتاس لرد (فلات غیر امن)	-	۱۸۰	-	-	-	-	-	-	-	-	-	-	-	-
	صنعتی و معدنی کیمیای زنجان گستران	۲,۷۶۶,۰۹۳	۱۱۷,۵۹۶	۲۴۹,۱۱۸	-	-	-	-	(۲۷۸,۷۳۱)	(۷۰,۷۸۲)	(۱۴۵,۴۰۰)	-	(۴۲۴,۱۳۱)	۳۱,۰۹۴	(۴۸۶,۶۳۵)
	سرمایه گذاری صنعت و معدن اعتماد ایرانیان	-	-	۱۷,۹۲۹	-	-	۱۴,۳۳۵	-	-	(۳۳,۵۷۶)	-	۱۴,۳۳۵	(۳۳,۵۷۶)	۱۱,۴۳۵	-
	تولید و توسعه سرب و روی ایرانیان	۷۹۷,۹۲۲	۳۴۸,۴۲۹	-	-	-	-	-	(۸۸,۱۸۰)	-	-	-	(۸۸,۱۸۰)	۴۲۲,۵۱۲	(۲۷,۱۳۳)
	بنیاد علم و فناوری جمیلی	-	-	-	-	-	۱۰,۰۰۰	-	-	(۳۸)	-	۱۰,۰۰۰	(۳۸)	-	-
	گروه صنعتی زرین خاورمیانه	-	۴۰,۰۰۰	۲۷,۰۰۰	-	-	۱۵,۱۱۴	-	(۳۸,۰۹۲)	-	-	۱۵,۱۱۴	(۳۸,۰۹۲)	۷۳۹	(۲۶,۸۹۰)
	ذوب گران رنگین فلز	۱۵۹,۶۹۴	۷۶۱,۵۰۲	-	-	-	-	-	(۴۸,۶۳۳)	-	-	-	(۴۸,۶۳۳)	۱۵۳,۷۹۲	(۹,۰۲۱)
	توسعه صنایع روی خاورمیانه	۴۲۲,۸۷۲	۲,۷۲۰,۳۴۵	-	-	۱,۳۰۶,۰۲۴	-	-	(۲۷۸)	-	(۱,۶۰۶)	۱,۳۰۶,۰۲۴	(۲,۷۸)	۱,۴۶۰,۶۵۸	(۱۰۹)
	ابراهیم جمیلی	-	-	-	-	-	-	-	-	-	(۲۶۷,۹۹۸)	-	(۲۶۷,۹۹۸)	-	(۲۹,۵۰۹)
	شرکت امیا و توسعه معادن زرین سرب مرکزی	-	-	-	-	-	۱۴	-	-	-	-	-	-	-	-
	فراوری معدنی زرین البرز ایرانیان	-	-	-	-	۸,۰۰۰	۱۲	-	-	-	-	۸,۰۱۲	-	-	-
	بین المللی توسعه تجارت الکترونیک	-	-	-	-	-	۵	-	-	-	-	۵	-	-	-
	بین المللی تحقیقات صنعت و معدن آییرما	۱۶۹	-	-	-	۱,۵۰۰	۵,۵۲۹	-	-	(۱,۵۰۰)	-	۷,۰۲۹	(۱,۵۰۰)	۵,۸۲۲	-
	شرکت توسعه معادن و فازات کلی باران زرین	-	-	-	-	-	۲,۹۲۲	-	-	-	-	۲,۹۲۲	-	-	-
توسعه معادن فلات زرین کیمیا	-	-	-	-	-	۱۰,۱۵۰	-	-	-	-	۱۰,۱۵۰	-	-	-	
شهرام کدخدائی	-	-	-	-	-	-	-	-	-	-	-	(۲۸,۷۹۳)	(۲۸,۷۹۳)	-	
شرکت تهیه و تولید مواد معدنی ایران	۸,۵۸۲,۹۴۶	-	-	-	-	-	-	-	(۲,۷۷۴,۰۷۳)	-	-	(۲,۷۷۴,۰۷۳)	-	(۱,۱۵۹,۴۶۹)	
جمع	۱۲,۷۳۹,۶۹۶	۳,۹۸۸,۰۵۲	۲۹۴,۰۲۷	۱,۳۱۸,۴۵۶	۰	۵۵,۱۵۹	۱۴,۲۸۰	۵۵,۱۵۹	(۳,۲۱۸,۱۸۷)	(۱۰۷,۵۰۲)	۱,۳۸۷,۸۹۵	(۳,۶۹۷,۰۹۸)	۲,۳۱۶,۱۹۴	(۱,۷۵۵,۰۹۰)	
جمع کل	۱۳,۱۱۵,۱۷۰	۴,۳۰۴,۲۱۴	۷۰۹,۰۴۷	۹۸۰,۲۳۹	۰	۶۶۷,۸۵۶	۴۱,۴۶۵	۶۶۷,۸۵۶	(۳,۵۴۶,۹۲۵)	(۱۰۷,۵۰۲)	۲,۰۲۷,۷۷۶	(۴,۰۱۵,۸۲۶)	۲,۰۲۴,۴۲۴	(۱,۷۵۵,۰۹۰)	

گسترش صنایع روی ایرانیان  
 خدمات مدیریت  
 گسترش



شرکت زرین معدن آسیا (سهامی عام)  
یادداشت‌های توضیحی صورت های مالی  
سال مالی منتهی به ۲۹ اسفند ۱۴۰۲

۲-۲۹- معاملات انجام شده شرکت با اشخاص وابسته طی سال مورد گزارش و مانده حسابهای نهایی بشرح زیر بوده است:

شرح	نام شخص وابسته	نوع وابستگی	مشمول مانده ۱۲۹	معاملات انجام شده طی سال ۱۴۰۲		
				فروش کالا و خدمات	تأمین مالی پرداختی	تأمین اعطایی
شرکت های وابسته	زرین روی کانسپین	سایر اشخاص	✓	۵۵,۴۲۲	-	-
	زرین ترابر خاورمیانه	سرمایه پذیر	✓	۱۶,۸۰۰	۹۸۰,۲۳۹	-
شرکتهای فرعی تحت کنترل	گسترش صنایع روی ایران	عضو هیات مدیره	✓	۲,۷۲۳,۴۹۸	-	۲۶۴,۷۴۰
	سیمین معدن البرز	سرمایه پذیر	✓	-	-	۲۷۵
	جمع			۲,۷۹۵,۷۲۱	۱,۲۶۸,۷۶۶	۷۷۲,۱۷۰
سایر اشخاص وابسته	معدنی و صنعتی پتاس ایران	سهامدار	-	۱۸۰	-	۱۱,۵۱۳
	توسعه معادن سرب و روی مهدی آباد	سرمایه پذیر	-	-	-	۷۱۶,۳۳۰
	تولید و توسعه سرب و روی ایران	عضو هیات مدیره	✓	۱۵۳	-	۱,۱۲۰,۲۰۰
	ذوب گران رنگین فلز	سهامدار	-	۷۶۱,۵۰۲	-	۷۵,۰۰۰
	صنعتی و معدنی کیمیای زنگان گستران	عضو هیات مدیره	✓	-	-	۵۲۵,۱۶۲
	توسعه صنایع روی خاورمیانه	سایر اشخاص	-	۲,۷۲۰,۳۲۵	-	۳۲۶,۶۲۰
	توسعه معادن فلزات زرین کیمیا	سایر اشخاص	-	-	-	۱۳۰,۲۹۳
	شرکت تهیه و تولید مواد معدنی ایران	تأمین کننده عمده	-	-	-	-
	بین المللی تحقیقات صنعت و معدن ایرما	سهامدار	-	-	-	-
		جمع		۳,۲۴۲,۱۸۰	۷۰,۷۸۲	۱۰,۶۵۳,۶۰۵
	جمع کل		۶,۲۷۷,۹۱۱	۱,۳۳۹,۵۴۸	۱۱,۴۲۵,۷۷۵	

۳-۲۹- معاملات انجام شده با اشخاص وابسته با شرایط حاکم بر سایر معاملات تفاوت با اهمیتی نداشته است.

۳-۲۹-۱- مبالغ پرداختی به شرکت حمل و نقل زرین ترابر خاورمیانه و سیمین معدن البرز با توجه به یادداشت ۶-۲۰-۲۰ صورت های مالی، به منظور تأمین سرمایه در گردش پرداخت شد که پس از تأمین منابع شرکت های مذکور، نهایتاً تشریفات لازم جهت ثبت افزایش سرمایه صورت خواهد پذیرفت.

۳-۲۹-۲- مانده حساب نهایی اشخاص وابسته به شرح زیر می باشد:

شرح	نام شخص وابسته	نوع وابستگی	مانده حسابهای نهایی			
			دریافتی های تجاری	سایر دریافتی ها	سود سهام دریافتی	پرداختی های تجاری
شرکت های وابسته	توسعه معادن فلزات زرین شرق	سرمایه پذیر	-	-	-	-
	حمل و نقل زرین ترابر خاورمیانه	شرکت وابسته	-	۵۶۵,۳۲۹	۹,۹۳۳	(۲۲۵,۰۰۷)
شرکتهای فرعی تحت کنترل	زرین روی کانسپین	شرکت وابسته	-	-	۱۷,۲۶۲	-
	گسترش صنایع روی ایران	عضو هیات مدیره	-	-	۲۵,۴۹۱	(۱۲,۴۹۴)
	سیمین معدن البرز	سرمایه پذیر	-	۲۸۸,۵۲۷	-	-
	جمع		-	۸۵۳,۷۶۶	۷۲,۶۷۶	(۲۵۷,۵۰۱)
سایر اشخاص وابسته	توسعه معادن سرب و روی مهدی آباد	سرمایه پذیر	-	-	۱۴,۳۸۰	-
	صنعتی و معدنی کیمیای زنگان گستران	عضو هیات مدیره	-	-	-	(۱۳۷,۴۴۰)
	بنیاد علم و فناوری جمیلی	عضو هیات مدیره	-	۱۰,۰۰۰	-	(۱۴۵,۴۰۰)
	توسعه معادن فلزات زرین کیمیا	سرمایه پذیر	-	-	-	۱۰,۱۵۰
	ذوب گران رنگین فلز	سهامدار	-	-	-	(۴۲,۷۳۱)
	توسعه صنایع روی خاورمیانه	سایر اشخاص	۱,۳۰۶,۰۳۴	-	-	-
	آقای ابراهیم جمیلی	سهامدار	-	-	-	(۲۶۷,۹۹۸)
	شرکت توسعه معادن و فلزات کانس ایران زرین	سایر اشخاص	۲,۹۲۲	-	-	-
	بین المللی تحقیقات صنعت و معدن ایرما	سهامدار	-	۱۴۲	-	-
	شهرام کدخدائی	مدیر عامل	-	-	-	(۲۸,۷۹۳)
شرکت تهیه و تولید مواد معدنی ایران	تأمین کننده عمده	-	-	(۲,۷۷۴,۰۷۳)	-	
	جمع		۱,۳۰۸,۹۵۶	۲۰,۲۹۲	۱۴,۳۸۰	(۲,۹۵۵,۲۴۴)
	جمع کل		۱,۳۰۸,۹۵۶	۸۷۴,۰۵۸	۸۶,۹۵۶	(۳,۲۱۲,۷۳۵)

اولیایم گزارش  
موسسه حسابرسی و خدمات مدیریت  
گستران

شرکت زرین معدن آسیا (سهامی عام)  
 یادداشت‌های توضیحی صورت های مالی  
 سال مالی منتهی به ۲۹ اسفند ۱۴۰۲

۴۰- تعهدات، پدهی های احتمالی و دارایی های احتمالی

۴۰-۱- شرکت فاقد تعهدات سرمایه ای ناشی از قراردادهای منعقد در تاریخ صورت وضعیت مالی می باشد. همچنین شرکت در خصوص دارایی های در جریان تکمیل هیچگونه قراردادی که منجر به تعهدات سرمایه ای گردد منعقد نکرده است.

تعهدات موضوع ماده ۲۲۵ اصلاحیه قانون تجارت

(مبالغ به میلیون ریال)		گروه	
شرکت			
۱۴۰۱	۱۴۰۲	۱۴۰۱	۱۴۰۲
۱,۳۹۶,۲۹۲	۷۷۲,۱۷۰	۱,۳۹۶,۲۹۲	-
۱,۳۲۳,۹۵۷	۵,۴۰۱,۶۸۱	۱,۳۲۳,۹۵۷	۵,۴۰۱,۶۸۱
۱۰۳,۲۰۰	۱,۱۲۰,۲۰۰	۱۰۳,۲۰۰	۱,۱۲۰,۲۰۰
۱,۲۰۹,۲۷۵	۳,۹۷۷,۷۲۴	۱,۲۰۹,۲۷۵	۳,۹۷۷,۷۲۴
۱۵۴,۰۰۰	۱۵۴,۰۰۰	۱۵۴,۰۰۰	۱۵۴,۰۰۰
-	-	-	۱۵,۸۸۷
-	-	-	۳۰۸,۱۵۲
۸۹۹,۶۲۲	۱,۳۹۷,۵۶۹	۱,۲۹۱,۱۸۸	۱,۳۹۷,۵۶۹
۵,۳۸۶,۵۵۶	۱۲,۸۲۳,۳۴۴	۵,۹۷۸,۱۱۲	۱۲,۳۷۵,۳۱۳
-	۲,۳۵۵,۲۵۰	-	۲,۳۵۵,۲۵۰
۱,۲۸۵,۹۵۰	۵,۳۷۷,۹۷۴	۱,۵۳۳,۶۹۰	۵,۳۳۵,۷۱۴
۸,۳۷۸,۳۶۱	۹,۲۴۹,۵۲۲	۸,۳۲۸,۱۶۷	۹,۳۳۳,۰۲۲
-	-	۶,۲۲۸	-
-	۱,۳۳۰,۰۰۰	-	۱,۹۵۰,۰۰۰
۲,۲۵۰,۹۰۰	۳,۳۲۵,۳۰۰	۲,۶۴۱,۱۰۰	۳,۸۵۷,۵۰۰
۸۹۹,۶۲۲	-	۱,۲۹۱,۱۸۸	۱۲۷,۶۲۳
۱۳,۰۱۴,۸۴۲	۲۳,۶۵۸,۰۴۶	۱۵,۱۰۰,۳۷۴	۲۴,۹۵۹,۱۱۹
۱۸,۴۰۱,۳۹۹	۳۶,۲۸۱,۳۹۰	۲۱,۰۷۸,۴۸۶	۳۷,۳۳۴,۳۳۲

سایر پدهی های احتمالی (اسناد انتظامی ما نزد دیگران) :

شرکت تهیه و تولید مواد معدنی

بانک تجارت

بانک صادرات

ضمانت نامه های بانکی در تعهد شرکت

بورس کالا - ایساتیس پویا

بانک سپه

سایر

۴۱- رویدادهای بعد از تاریخ پایان دوره گزارشگری

از تاریخ پایان دوره گزارشگری تا تاریخ تأیید صورت های مالی رویناد های با اهمیتی که مستلزم تعدیل صورت های مالی نباشد لکن افشای آن ضرورت داشته باشد رخ نداده است.

۴۲- سود سهام پیشنهادی

۴۲-۱- پیشنهاد هیات مدیره برای تقسیم سود، مبلغ ۵۷,۷۵۰ میلیون ریال (مبلغ ۱۵ ریال برای هر سهم) است.

۴۲-۲- هیات مدیره با توجه به وضعیت نقدینگی و توان پرداخت سود از جمله وضعیت نقدینگی در حال حاضر و دوره پرداخت سود، منابع تأمین وجوه نقد جهت پرداخت سود و وضعیت پرداخت سود در سال های گذشته از حیث پرداخت به موقع آن طبق برنامه زمان بندی هیات مدیره و با توجه به قوانین و مقررات موجود و برنامه های آتی شرکت این پیشنهاد ارائه داده است.

۴۲-۳- منابع مالی لازم برای پرداخت سود از محل فعالیت های عملیاتی تأمین خواهد شد.

